

INDAGINE CONOSCITIVA

NOTORIETA', IMMAGINE, MIGLIOR CANDIDATO SINDACO, PROBLEMATICHE più
URGENTI da AFFRONTARE, GIUDIZIO sull'AMMINISTRAZIONE COMUNALE,
RAPPORTO con la POLITICA degli ARTIGIANI
nel COMUNE di BRESCIA

GRADO di NOTORIETÀ (da 1 a 10)

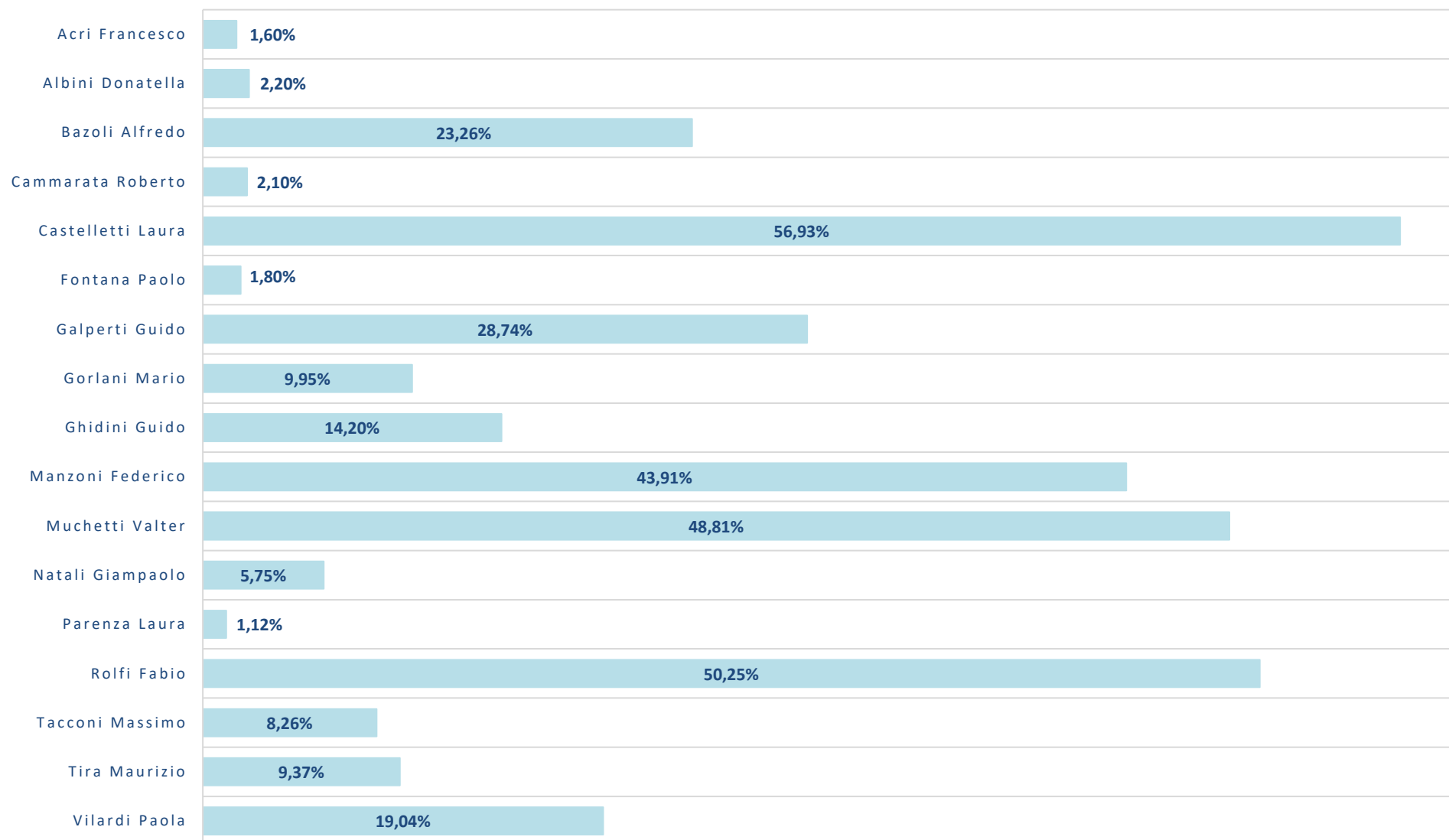



IMMAGINE: come li definiresti? (Massimo 3 caratteristiche)

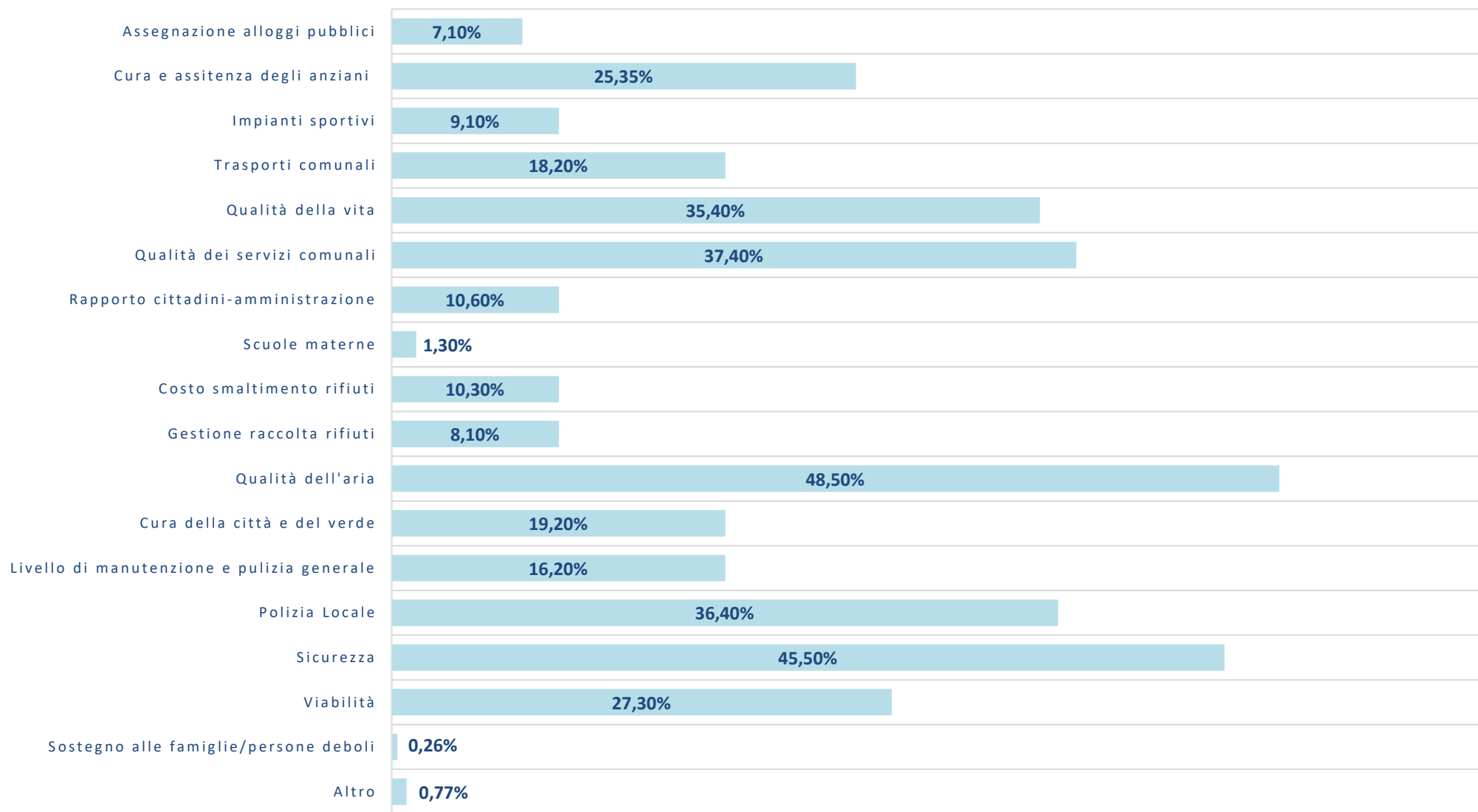
Candidati	Fiducia	Competente	Esperienza amministrativa	Onesto	Serio	Innovativo	Decisionista	Media
Bazoli Alfredo	31,05%	26,25%	30,37%	38,33%	27,61%	2,16%	11,05%	22,48%
Castelletti Laura	29,26%	36,63%	56,90%	51,30%	42,67%	17,14%	7,70%	34,51%
Galperti Guido	16,31%	26,69%	40,30%	21,24%	29,65%	1,16%	30,47%	23,68%
Manzoni Federico	43,21%	43,26%	41,47%	46,36%	37,66%	16,26%	12,15%	34,33%
Muchetti Valter	25,30%	39,15%	46,20%	39,76%	29,36%	13,31%	29,48%	31,36%
Rolfi Fabio	28,57%	35,56%	51,30%	37,35%	28,38%	18,21%	40,67%	34,29%

TRA i POSSIBILI CANDIDATI SINDACO, CHI RITIENI POSSA ESSERE il MIGLIOR CANDIDATO? (Massimo 3 nominativi)



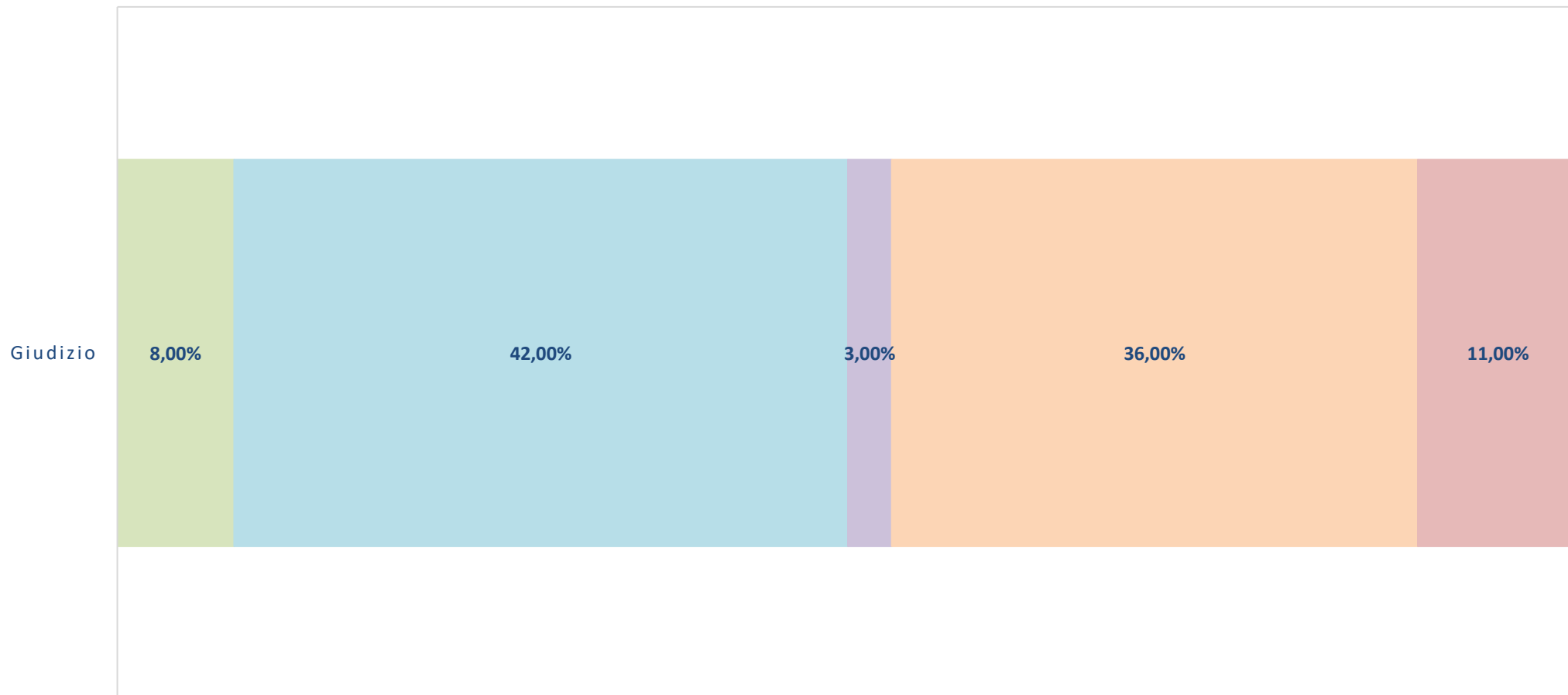
CANDIDATI	NOTORIETÀ	IMMAGINE	MIGLIOR CANDIDATO SINDACO
Bazoli Alfredo	23,26%	22,48%	22,48%
Castelletti Laura	56,93%	34,51%	50,58%
Guido Galperti	28,74%	23,68%	22,95%
Manzoni Federico	43,91%	34,33%	38,87%
Muchetti Valter	48,81%	31,36%	44,96%
Rolfi Fabio	50,25%	34,29%	51,05%

PROBLEMATICHE più URGENTI da AFFRONTARE a BRESCIA (massimo 3 risposte):



GIUDIZIO sull'OPERATO dell'AMMINISTRAZIONE COMUNALE

■ Molto positivo (voti 8-10) ■ Abbastanza positivo (voti 6-7) ■ Non sa ■ Poco positivo (voti 4-5) ■ Per niente positivo (voti 1-3)



RAPPORTO con la POLITICA

