

INDAGINE CONGIUNTURALE
II° SEMESTRE 2020
AZIENDE ARTIGIANE PROVINCIA DI BRESCIA



Centro Studi di Documentazione e Ricerca
Lino Angelo Pöisa

METODOLOGIA del SONDAGGIO

DATA INTERVISTE

11.01.2021 - 21.01.2021

OGGETTO DEL SONDAGGIO

Andamento congiunturale

II° Semestre 2020

UNIVERSO DI RIFERIMENTO

Artigiani della Provincia di Brescia

al 31.12.2020 N° 33.293

CAMPIONE DEFINITO

A due stadi con stratificazione proporzionale di Associati all'Associazione Artigiani.

I stadio - N° 14 Circoscrizioni Geografiche della Provincia di Brescia

II stadio - N° 12 Attività raggruppate per Codice Ateco

RAPPRESENTATIVITA'

Campione effettivamente oggetto dell'intervista

MARGINE DI ERRORE

Relativo ai risultati dell'indagine +/- 3,1% sul totale degli intervistati pertinente agli errori standard e/o sistemici

NUMEROSITA' CAMPIONATA

N° 1500 Imprese Artigiane associate all'Associazione Artigiani in cui il numero delle interviste è proporzionale alle Circoscrizioni della Provincia nonché ai Codici Ateco corrispondenti

INQUADRAMENTO

In grado di assicurare attraverso Circoscrizioni e Codici Attività una totale e bilanciata copertura dell'intera provincia

METODOLOGIA

Metodo Sistemico nel rispetto del principio casuale-probabilistico
Interviste telefoniche assistite da computer CAI ed effettuate da personale appositamente formato dal Centro Studi Lino Poisa

In fase di elaborazione dei dati raccolti, si è tenuto conto della necessaria prudenza laddove la domanda riguardava intenzioni di investimento o previsioni di fatturato, nonché l'indice di fiducia per il primo semestre 2021, in quanto l'effettiva fondatezza delle previsioni viene fatta su eventi che non dipendono dalla volontà dell'intervistato.

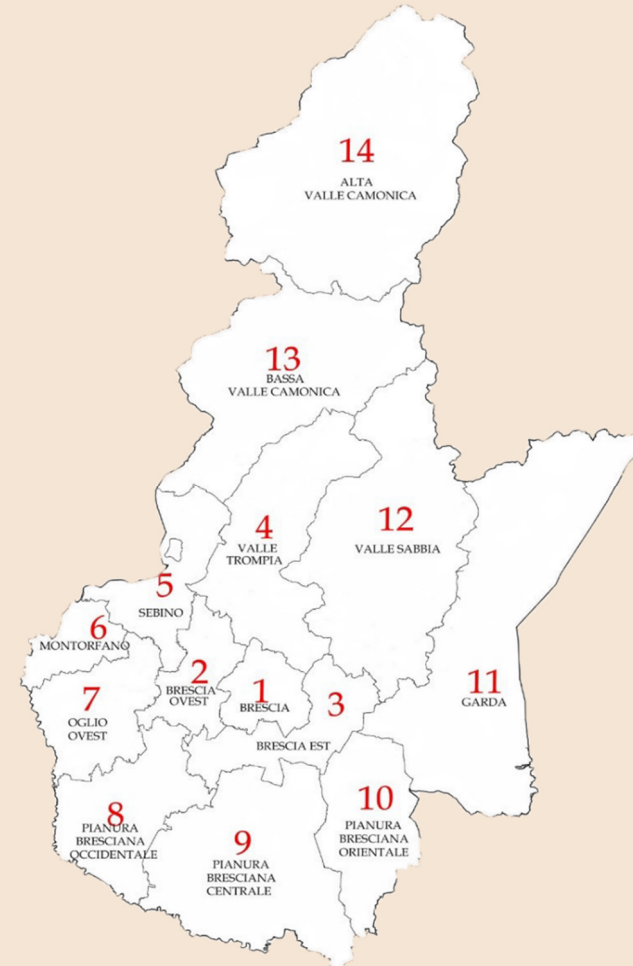
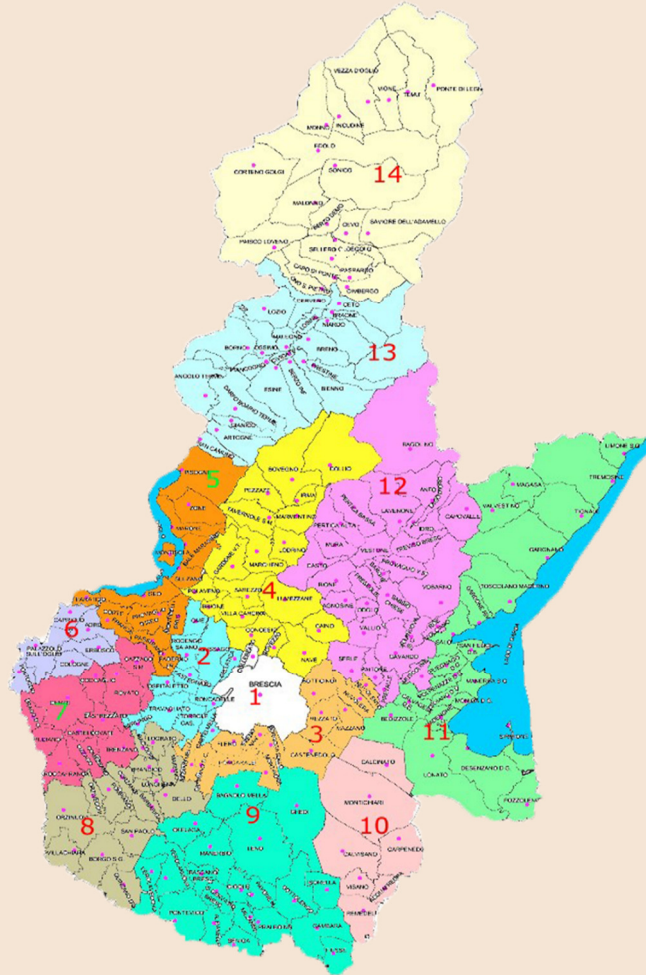
TIPOLOGIA delle DOMANDE

Alle domande è stato richiesto di rispondere attraverso tre modalità AUMENTO - STABILE - DIMINUZIONE

Relativamente al 2° semestre 2020 rispetto al 1° semestre 2020 quale è stato l'andamento e quali le previsioni.

1. Fatturato
2. Costo delle Materie Prime, Servizi e Prodotti da Lei acquistati
3. Prezzi di Vendita Prodotti e Servizi da Lei forniti
4. Mano d'opera occupata
5. Previsioni di Produzione e Fatturato per il primo semestre 2021
6. Tempi di pagamento dei Suoi clienti
7. Previsioni di Investimento Macchinari Attrezzature nel primo semestre 2021
8. Indice di fiducia per il 2021
9. Difficoltà di accesso al credito
10. Difficoltà nel reperire mano d'opera specializzata

CIRCOSCRIZIONI



Il 2020 sarà ricordato oltre che per la pandemia per l'anno dei profondi e irreversibili cambiamenti, non solo dal punto di vista sociale e sanitario, ma anche nella gestione e nei rapporti tra imprese. Più per necessità che per convinzione, gli Artigiani, anche quelli più restii alla svolta informatica, hanno iniziato un percorso di trasformazione dei processi aziendali adattandoli all'era digitale, dalla quale non è più possibile prescindere. Nelle Micro imprese sono stati superati schemi tradizionali che hanno contribuito ad accelerare il processo in atto della **digitalizzazione**, elaborando nuove strategie di marketing alla ricerca di nuove opportunità di vendita, di tenuta del magazzino e di archiviazione. Questa accelerazione ha assicurato di fatto un'ulteriore spinta alla semplificazione del mondo produttivo, che si scontra ancora una volta, con il ritardo di revisione dell'impianto burocratico della Pubblica Amministrazione del nostro Paese.

Persiste la **Diminuzione del numero delle Imprese Artigiane bresciane** che nel 2020 ha registrato un ulteriore calo di 619 unità. Un Decremento costante sin dal 2009 dove, da 38.557 Aziende si è passati a 33.293 nel 2020 con una diminuzione di 5.264 unità pari al 13,66%.

Quanto alle previsioni economiche la BCE e i principali Istituti di Ricerca prevedono per il nostro Paese una parziale ripresa non prima del secondo semestre 2021, previsione comunque condizionata dall'evoluzione dell'emergenza sanitaria e dalla disponibilità nonché dai tempi di distribuzione del vaccino. Sarà inoltre decisivo, per l'avvio di una fase di massicci investimenti, la determinazione del **Recovery and Resilience Facility Program**.

In ogni caso indipendentemente dalla crisi pandemica, saranno determinanti le modalità e l'impiego delle risorse pubbliche che dovranno essere investite in attività che siano in grado di stimolare l'economia creando investimenti fonte di occupazione e conseguente ripresa dei consumi interni. **Le risorse investite dovranno quindi creare crescita**. La vera incognita è capire cosa accadrà quando le politiche straordinarie di sostegno: cassa integrazione in deroga, blocco dei licenziamenti, moratoria e garanzie sui prestiti verranno meno.

Sarebbe auspicabile una **Proroga del super bonus 110%** almeno al 2025 allargando la platea dei beneficiari, eliminando il limite di due immobili per ciascun proprietario, ed includendo imprese e professionisti, provvedimenti che se adottati

avrebbero un impatto benefico sul Pil e sull'occupazione. Le misure andrebbero inoltre accompagnate da una semplificazione normativa che superi un percorso complicato e spesso inutilmente gravoso.

Il **Fatturato** dell'Artigianato bresciano registra in media nel II Semestre 2020 un leggero seppur non generalizzato recupero. Sono il **25,00%** le Imprese che dichiarano un Aumento (erano solo il 3,00% in precedenza) e il 29,00% che registrano una Diminuzione (erano il 77,00%). In particolare i Settori più penalizzate dalle chiusure forzate sono: **ACCONCIATURA** e Servizi alla Persona in particolare Estetiste che registrano un notevole peggioramento per l'81,00%, il Settore **ALIMENTARE**, Pasticcerie e Gelaterie (69,00%) e il Settore **AUTOTRASPORTO** persone Tassisti, NCC. Tra i Settori che hanno maggiormente recuperato rispetto alla prima parte dell'anno rileviamo **LEGNO** (57,00%) ed **ELETTRICO** (55,00%). Le Aree con il maggior recupero **VALLE SABBIA** (59,00%) e **BRESCIA EST** (52,00%).

Pressoché Stabili in Media il **Costo delle Materie Prime e dei Servizi acquisiti** per il 75,00% delle Imprese intervistate così come i **Prezzi di Vendita di Prodotti e Servizi** 90,00%.

Relativamente alla **Mano d'Opera Occupata** risulta Stabile per il 79,00% delle Aziende ad eccezione dei Settori **SERVIZI** 30,00% e **ALIMENTARE** 25,00% che registrano una Diminuzione. L'occupazione si mantiene quindi Stabile nell'Artigianato bresciano oltre che per il blocco dei licenziamenti, per aver usufruito forse per la prima volta dalla sua costituzione nel 2016 del **Fondo Solidarietà Bilaterale Artigiano FSBA**. Il Fondo finanziato dai contributi di imprese e lavoratori, è l'unico strumento di sostegno al reddito ai dipendenti delle imprese artigiane che hanno ridotto o sospeso la loro attività lavorativa a causa dell'emergenza sanitaria. Il FSBA scarsamente utilizzato sino agli inizi del 2020 ha dovuto essere rifinanziato con fondi Straordinari dal Governo, in quanto non disponeva di risorse sufficienti per erogare la prestazione a tutti i dipendenti delle aziende che ne hanno fatto richiesta. La stabilità dell'Artigianato rispetto al Commercio è dovuta al fatto che i commercianti hanno potuto far fronte agli esuberi, in particolare nei settori terziario/pubblici esercizi in funzione di contratti per la maggior parte a termine (o stagionali) che non sono stati rinnovati. Il dato complessivo andrà comunque analizzato quando verrà meno divieto di licenziamento, al momento attivo sino al 31/03/2021.

I **Tempi di Pagamento**, nonostante la crisi, risultano in generale in linea con il rispetto delle scadenze concordate. Per l'84,00% delle Imprese appare quindi Stabile ad eccezione dei Settori AUTOTRASPORTO 37,00% e AUTORIPARAZIONE 33,00% che registrano un Aumento. Da segnalare l'iniziativa di AIB alla quale ha aderito anche l'Associazione Artigiani **Io Pago i Fornitori** che ha contribuito ad evitare un ulteriore aggravio alle Imprese con deficit di liquidità. Diversa la situazione dei pagamenti alle Aziende fornitrici da parte della Pubblica Amministrazione nonostante l'introduzione della fatturazione elettronica obbligatoria per tutte le P.A. abbia in qualche modo contribuito a contenere i ritardi, il rispetto delle scadenze rimane ancora disallineato rispetto ai privati.

Le **Previsioni di Produzione e Fatturato** per il prossimo semestre sono in prospettiva Stabili per il 56,00% delle Imprese, mentre risulta pesante la Diminuzione prevista per il Settore EDITORIA 47,00% ACCONCIATURA e TESSILE 32,00%

L'e-commerce ha registrato nell'ultimo anno un imponente sviluppo. Non ancora rilevante, anche se in Aumento, la consistenza della vendita di prodotti online da parte delle Imprese Artigiane, in particolare iniziano ad avvicinarsi alla compravendita e fornitura di Servizi online le Imprese più strutturate nel Settore ALIMENTARE, LEGNO in particolare Mobili e Settore TESSILE Calzetteria, Intimo e Abbigliamento in genere. L'e-commerce sarà nell'immediato futuro per le Imprese Artigiane un'opportunità di sviluppo nelle forniture di beni e servizi.

Previsioni di Investimento in Macchinari e Attrezzature fortemente condizionate dall'incertezza sanitaria risultano Stabili per il 57,00% delle Imprese mentre in media si rilevano in Diminuzione per il 26,00% con un ulteriore calo rispetto al Semestre precedente del Settore TESSILE al 42,00% e SERVIZI VARI AL 46,00%. Solo il Settore ELETTRICO con il 30,00% registra una previsione in Aumento.

Migliora anche se di poco, l'**Indice di Fiducia**, in Aumento per il 23,00% (era il 12,00% in precedenza) e in Diminuzione per il 35,00% (era il 43,00% il dato peggiore negli ultimi cinque anni). Si acutizza la Diminuzione della fiducia nell'EDITORIA per il 65,00% delle Imprese del Settore.

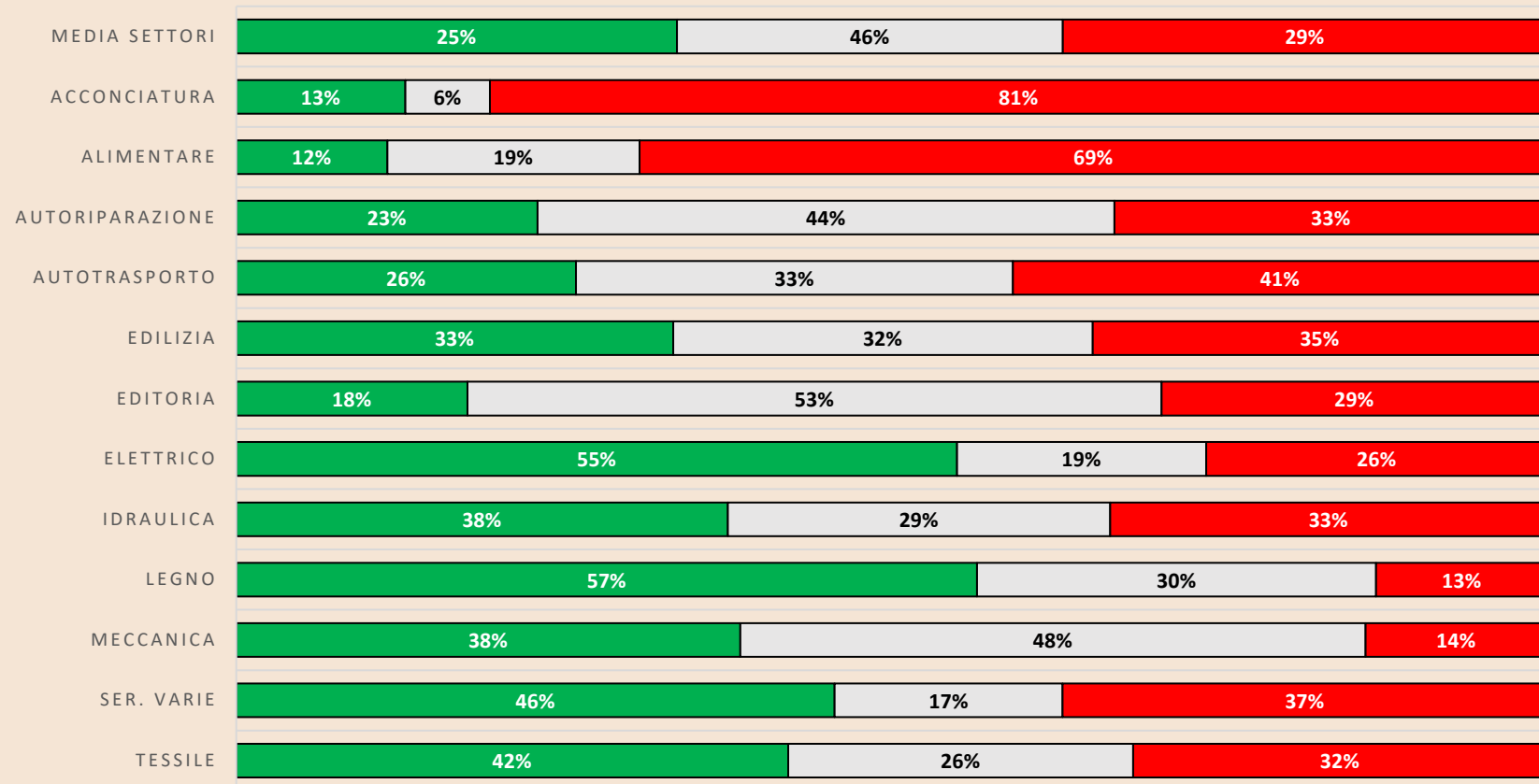
Permane e si aggrava come già segnalato nel Semestre precedente il fenomeno dell'**Abusivismo** nelle Aziende di Servizi che denunciano un vertiginoso aumento dell'attività degli Abusivi in particolare nei Settori Acconciatura Maschile e Femminile, Estetica e Massaggi.

In netto miglioramento il dato sull'**Accesso al Credito** dove solo il 9,00% delle Imprese manifesta la difficoltà mentre il 37,00% delle Imprese lo dichiara in Diminuzione. Quello del Credito a Brescia è un valore in controtendenza rispetto al dato nazionale che rileva una percentuale di Difficoltà per il Settore delle piccole Imprese del 23,00%. Sul tema risulta determinate la presenza e l'azione degli Istituti di Credito e dei Confidi presenti sul territorio bresciano che sono tempestivamente intervenuti nel supportare finanziariamente le Imprese, attraverso i Decreti emanati dal Governo. Al 31 Dicembre 2020 la richiesta di **Moratoria** da parte delle Imprese, al momento prorogata al 30 giugno, ha raggiunto oltre un terzo delle posizioni dei finanziamenti e delle linee di credito in essere, anche se il Governatore di Bankitalia rassicura che **non vi sarà un balzo di NPL** quando verranno meno le misure straordinarie sulle moratorie. Per Artfidi Lombardia su 160,491Mln di garanzie in essere al 31.12.2020, la percentuale di richieste di moratoria ammontava a 57,054 Mln equivalente al 35,55%. Confortante il dato relativo alla **Solidità Patrimoniale** degli Istituti Bancari che risulta migliorata anche grazie alla riduzione del rischio di credito dei portafogli in particolare delle imprese retail che hanno beneficiato delle garanzie messe in atto dal Governo.

Quanto alla **Difficoltà nel Reperire Mano d'Opera Specializzata** si rileva il dato più alto degli ultimi cinque anni. In media il 43,00% delle Imprese dichiara un Aumento era il 16,00% il semestre precedente. In particolare i Settori ELETTRICO 51,00%, SERVIZI VARI 50,00% e MECCANICA 49,00% in pratica a Brescia circa una Azienda su due ha serie difficoltà a reperire Mano d'Opera Qualificata.

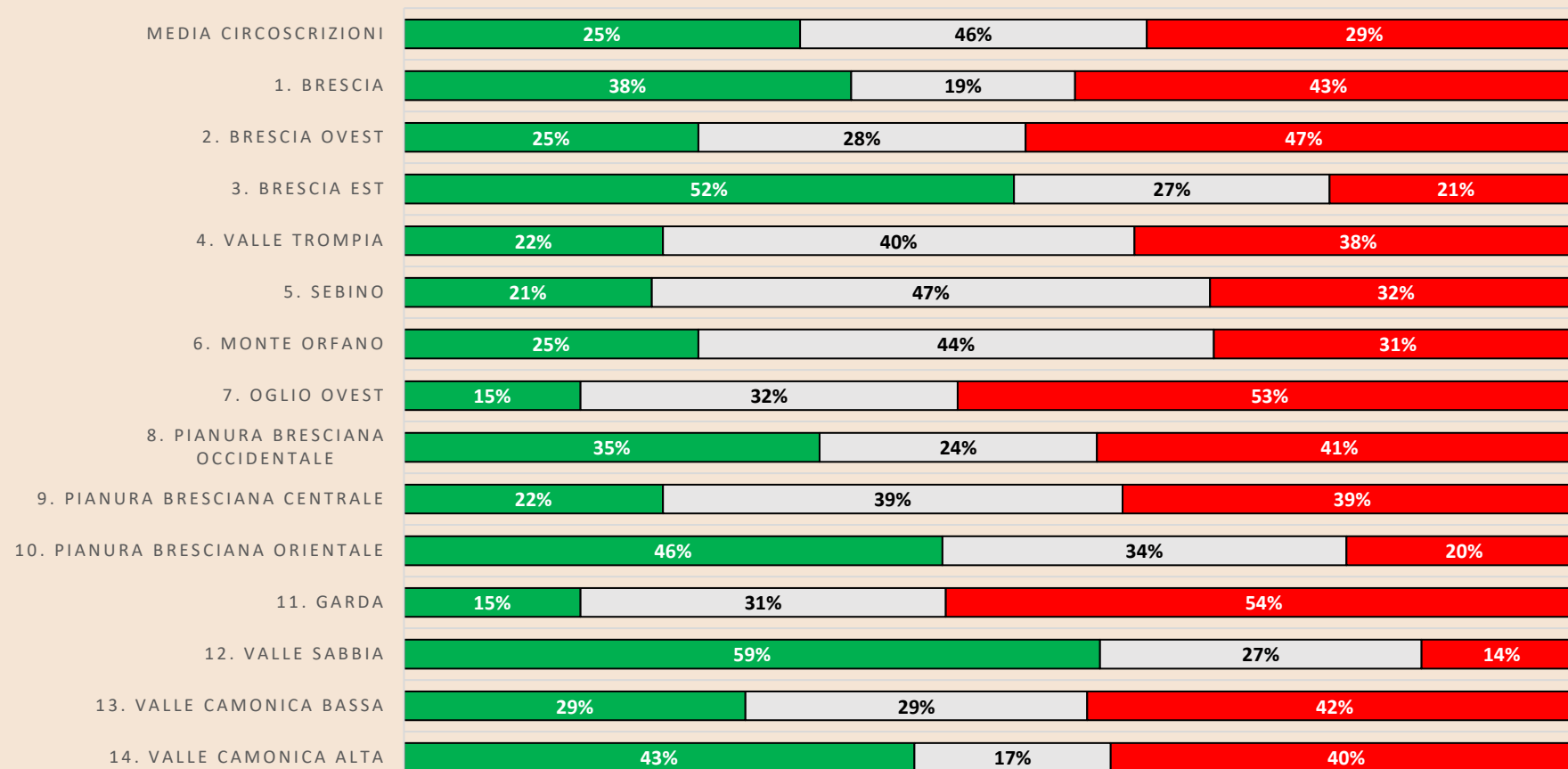
1. FATTURATO SETTORI

■ AUMENTO □ STABILE ■ DIMINUIZIONE

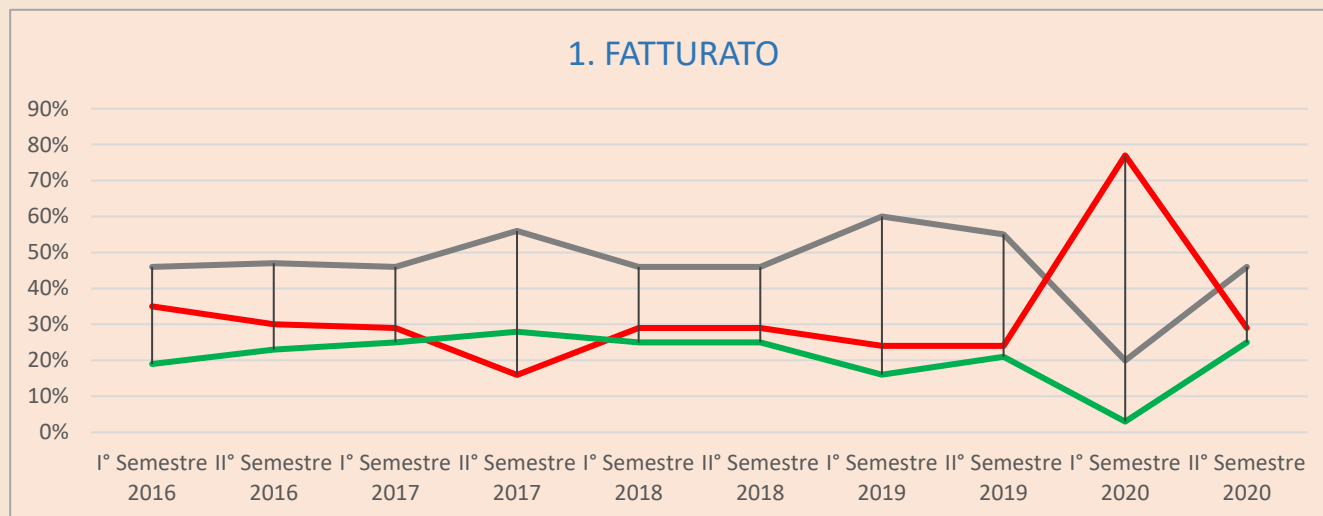


1. FATTURATO CIRCOSCRIZIONI

■ AUMENTO □ STABILE ■ DIMINUIZIONE



	Stabile	Diminuzione	Aumento
I° Semestre 2016	46%	35%	19%
II° Semestre 2016	47%	30%	23%
I° Semestre 2017	46%	29%	25%
II° Semestre 2017	56%	16%	28%
I° Semestre 2018	46%	29%	25%
II° Semestre 2018	46%	29%	25%
I° Semestre 2019	60%	24%	16%
II° Semestre 2019	55%	24%	21%
I° Semestre 2020	20%	77%	3%
II° Semestre 2020	46%	29%	25%



Percentuale Media Settore/Circoscrizione

Stabile 46,00%

Diminuzione 29,00%

Aumento 25,00%

Settore Maggiore Aumento

LEGNO (57,00%)

Area a Maggiore Aumento

Circoscrizione 12 VALLE SABBIA (59,00%)

Settore Maggiore Diminuzione

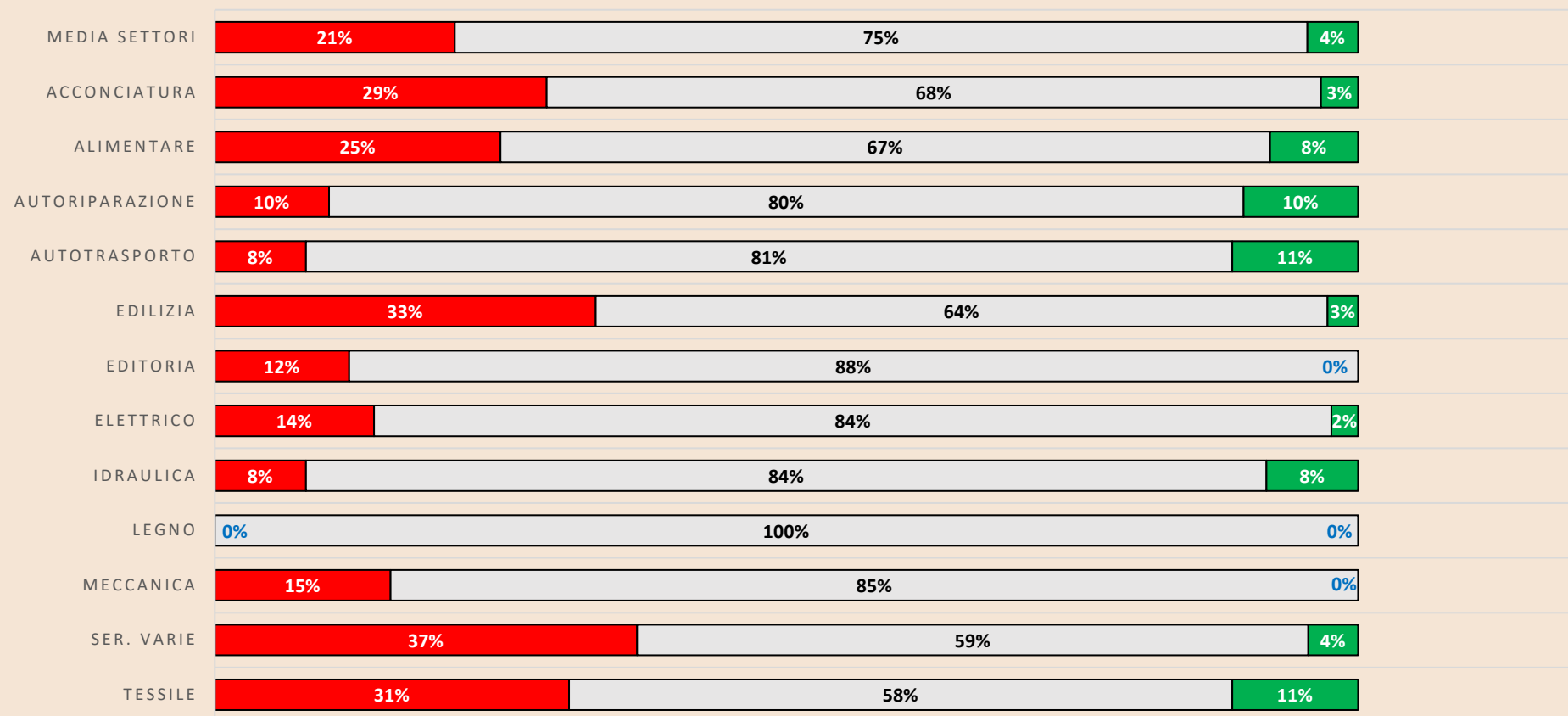
ACCONCIATURA (81,00%)

Area a Maggiore Diminuzione

Circoscrizione 11 GARDA (54,00%)

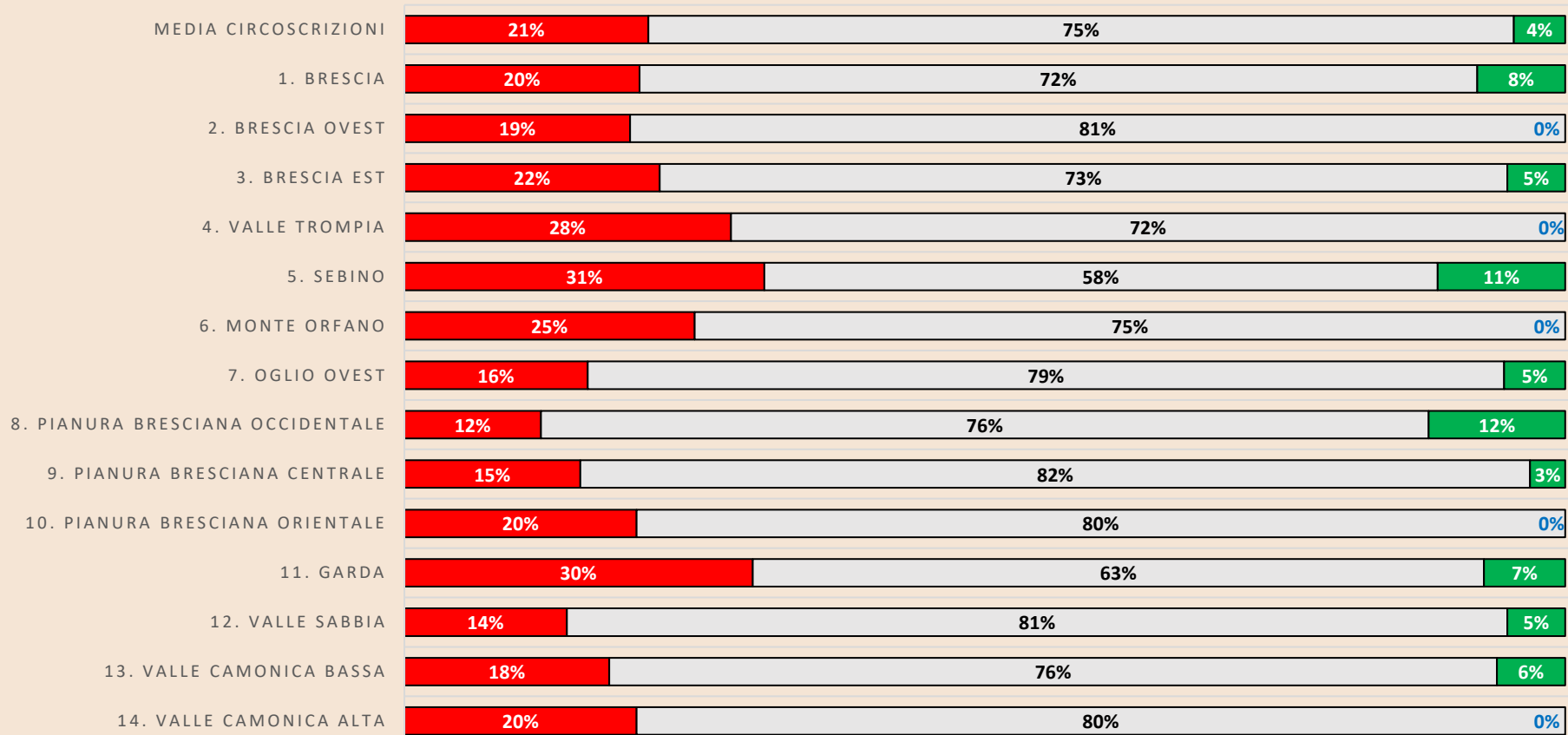
2. COSTI delle MATERIE PRIME, SERVIZI e PRODOTTI- SETTORI

■ AUMENTO □ STABILE ■ DIMINUIZIONE

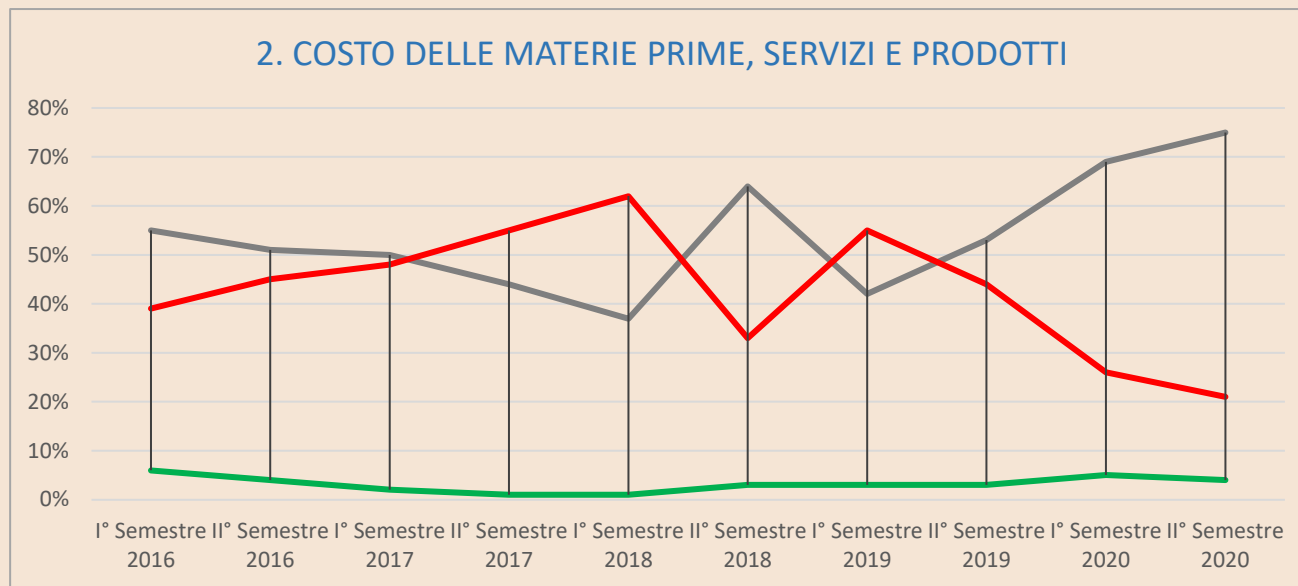


2. COSTO delle MATERIE PRIME, SERVIZI e PRODOTTI - CIRCOSCRIZIONI

■ AUMENTO □ STABILE ■ DIMINUIZIONE



	Stabile	Aumento	Diminuzione
I° Semestre 2016	55%	39%	6%
II° Semestre 2016	51%	45%	4%
I° Semestre 2017	50%	48%	2%
II° Semestre 2017	44%	54%	2%
I° Semestre 2018	37%	62%	1%
II° Semestre 2018	64%	33%	3%
I° Semestre 2019	42%	55%	3%
II° Semestre 2019	53%	44%	3%
I° Semestre 2020	69%	26%	5%
II° Semestre 2020	75%	21%	4%



Percentuale Media Settore/Circoscrizione

Stabile 75,00%

Aumento 21,00%

Diminuzione 4,00%

Maggiore Diminuzione

AUTOTRASPORTO (11,00%)

TESSILE (11,00%)

Area a Maggiore Diminuzione

Circoscrizione 8 PIANURA BRESCIANA OCCIDENTALE (12,00%)

Maggiore Aumento


SER. VARI (37,00%)

Area a Maggiore Aumento

Circoscrizione 5 SEBINO (31,00%)

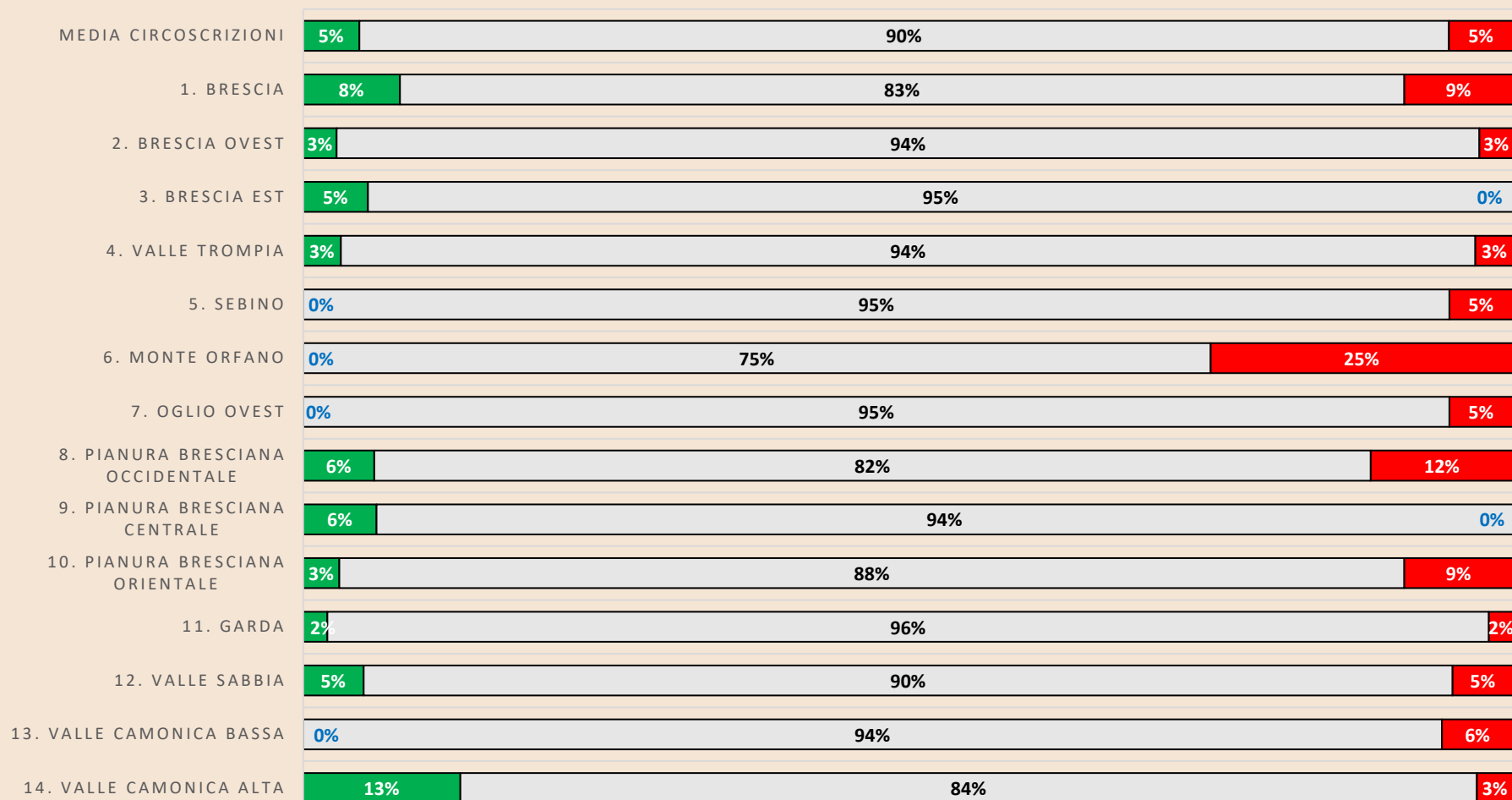
3. PREZZI DI VENDITA PRODOTTI E SERVIZI - SETTORI

■ AUMENTO □ STABILE ■ DIMINUIZIONE

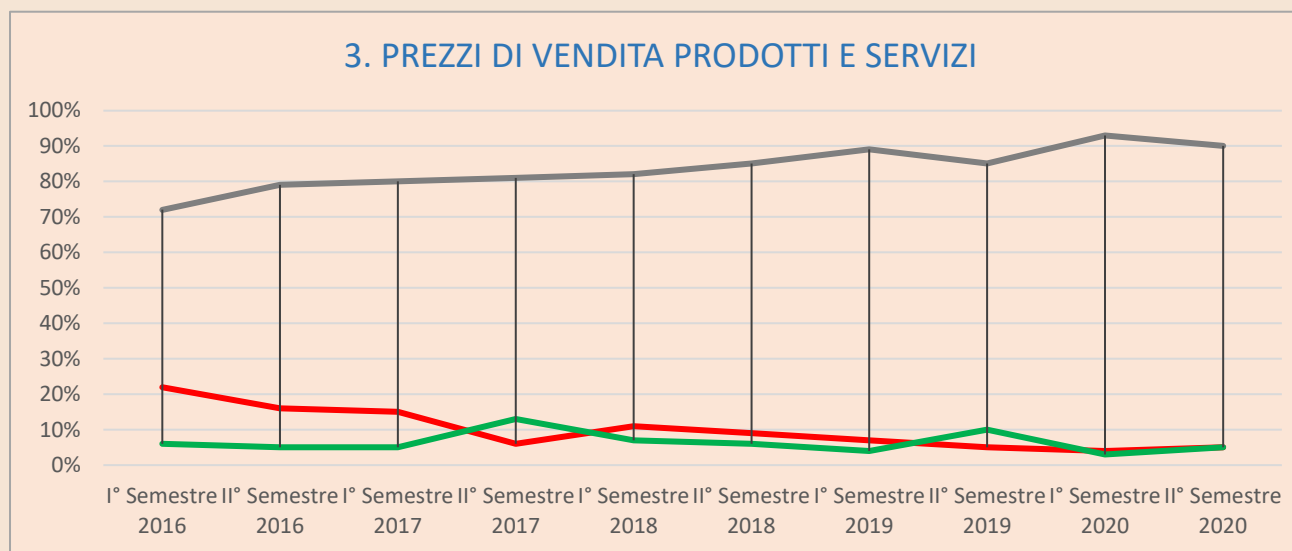


3. PREZZI DI VENDITA PRODOTTI e SERVIZI - CIRCOSCRIZIONI

■ AUMENTO □ STABILE ■ DIMINUIZIONE



	Stabile	Diminuzione	Aumento
I° Semestre 2016	72%	22%	6%
II° Semestre 2016	79%	16%	5%
I° Semestre 2017	80%	15%	5%
II° Semestre 2017	81%	6%	13%
I° Semestre 2018	82%	11%	7%
II° Semestre 2018	85%	9%	6%
I° Semestre 2019	89%	7%	4%
II° Semestre 2019	85%	5%	10%
I° Semestre 2020	93%	4%	3%
II° Semestre 2020	90%	5%	5%



Percentuale Media Settore/Circoscrizione

Stabile 90,00%

Diminuzione 5,00%

Aumento 5,00%

Maggiore Aumento

ACCONCIATORI (19,00%)

Area a Maggiore Aumento

Circoscrizione 14 VALLE CAMONICA ALTA (13,00%)

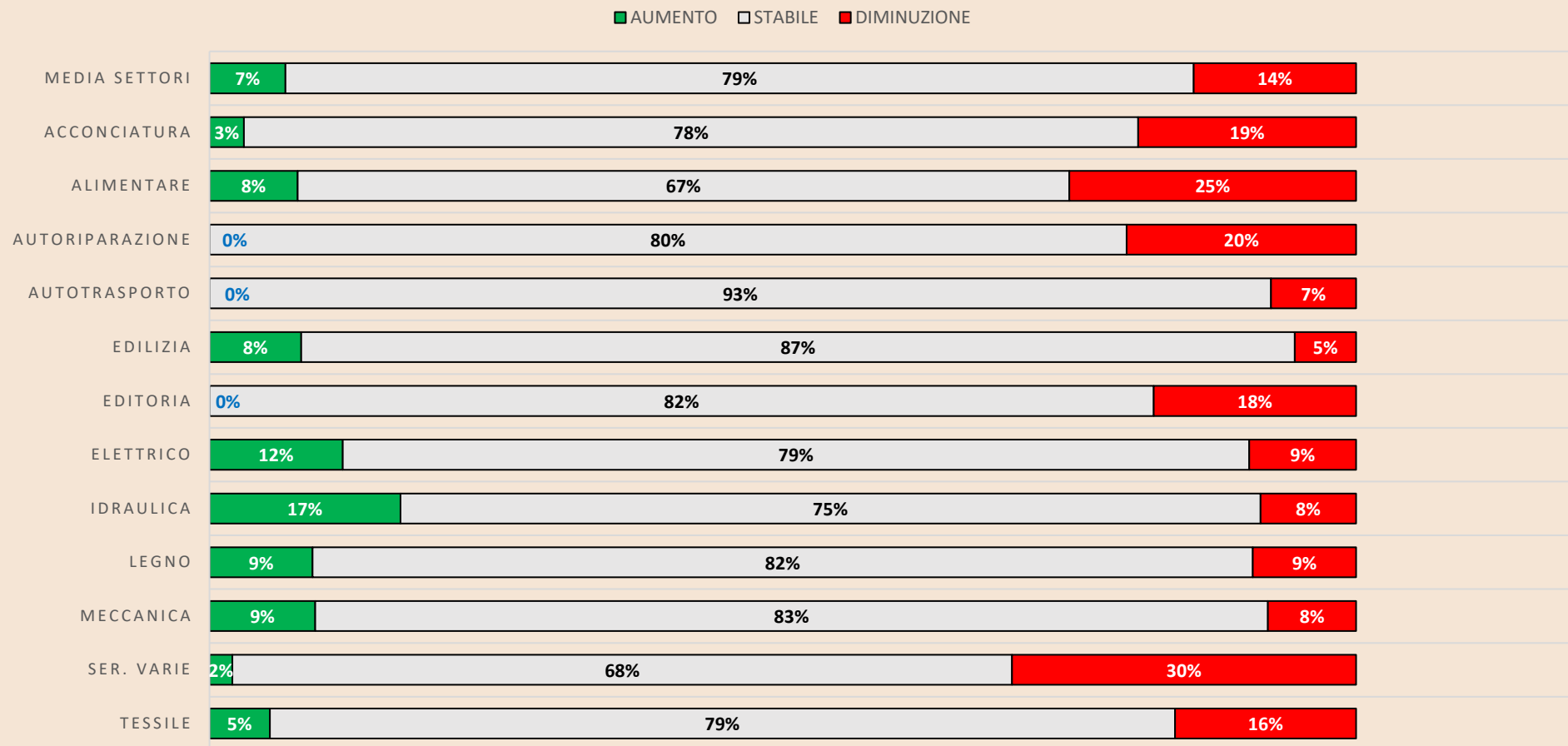
Maggiore Diminuzione

AUTORIPARAZIONI (13,00%)

Area a Maggiore Diminuzione

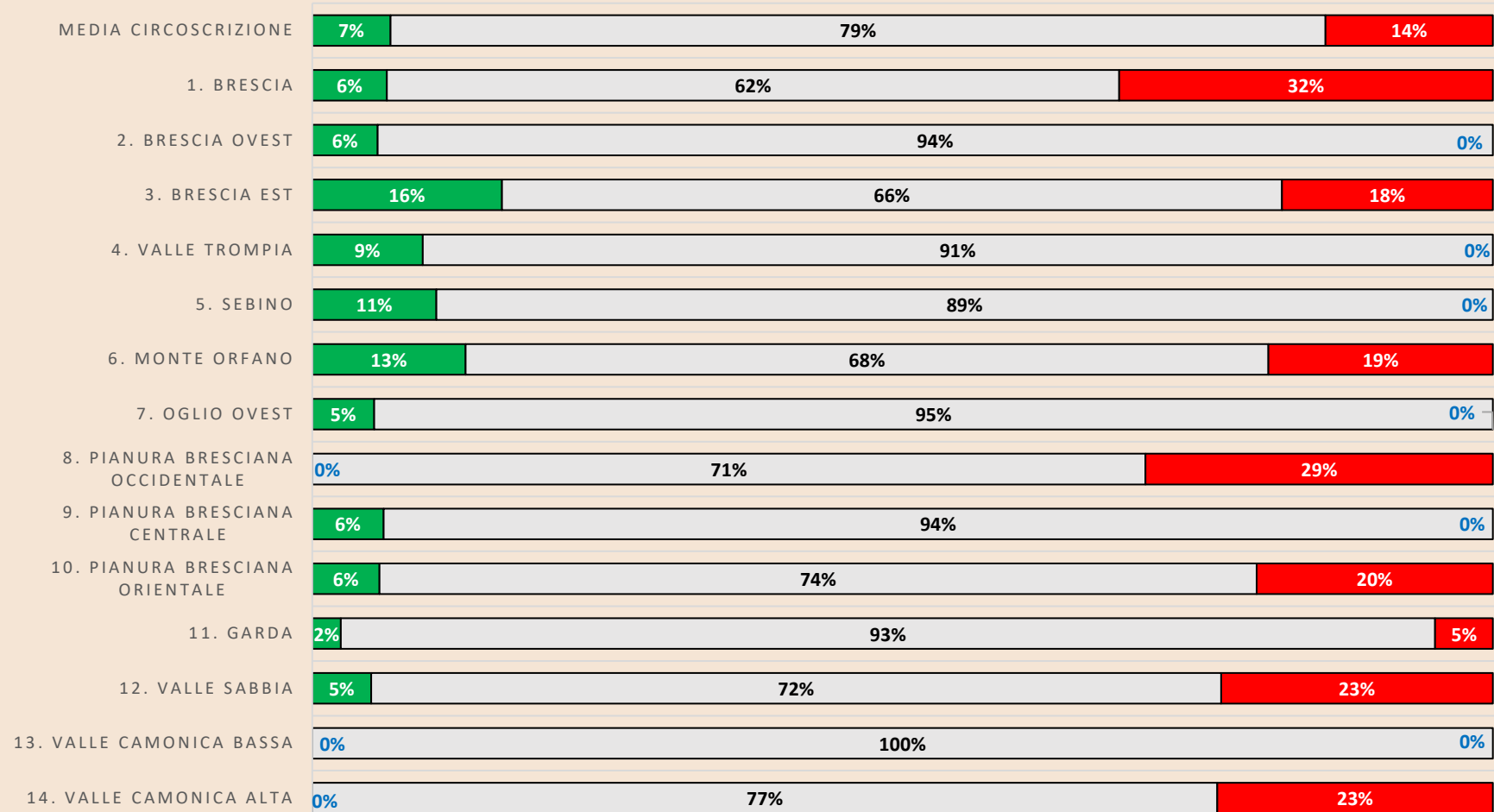
Circoscrizione 6 MONTE ORFANO (25,00%)

4. MANO D'OPERA OCCUPATA - SETTORI



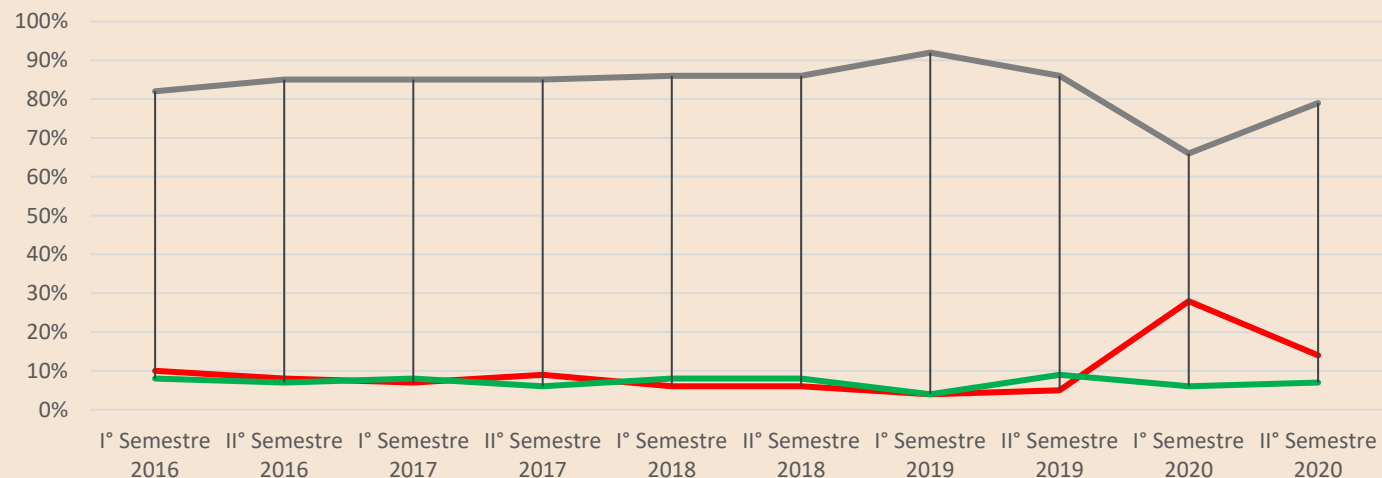
4. MANO D'OPERA OCCUPATA - CIRCOSCRIZIONI

■ AUMENTO □ STABILE ■ DIMINUZIONE



	Stabile	Diminuzione	Aumento
I° Semestre 2016	82%	10%	8%
II° Semestre 2016	85%	8%	7%
I° Semestre 2017	85%	7%	8%
II° Semestre 2017	85%	6%	9%
I° Semestre 2018	86%	6%	8%
II° Semestre 2018	86%	6%	8%
I° Semestre 2019	92%	4%	4%
II° Semestre 2019	86%	5%	9%
I° Semestre 2020	66%	28%	6%
II° Semestre 2020	79%	14%	7%

4. MANO D'OPERA OCCUPATA



Percentuale Media Settore/Circoscrizione

Stabile 79,00%

Diminuzione 14,00%

Aumento 7,00%

Maggiore Aumento

IDRAULICA (17,00%)

Area a Maggiore Aumento

Circoscrizione 3 BRESCIA EST (16,00%)

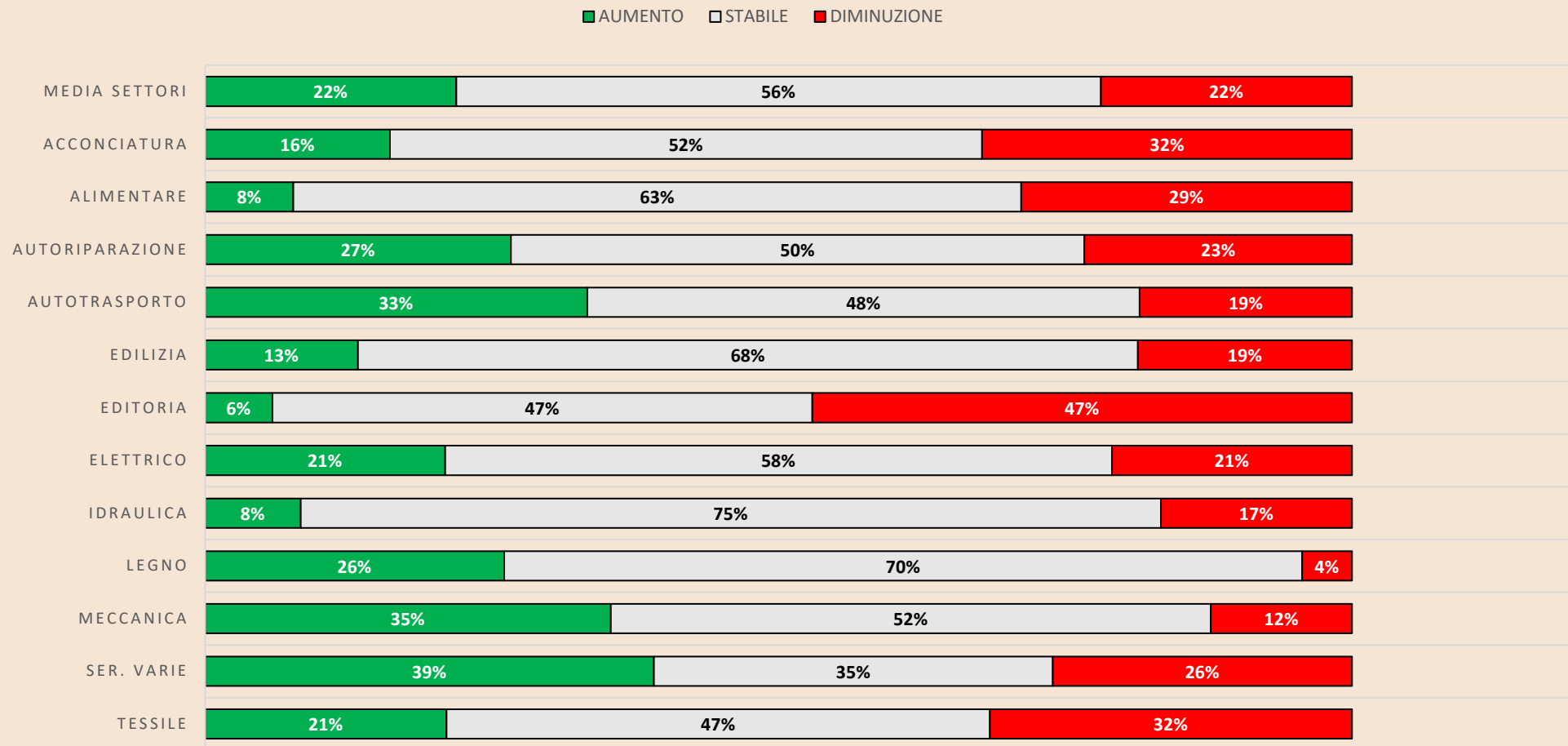
Maggiore Diminuzione

SER. VARI (30,00%)

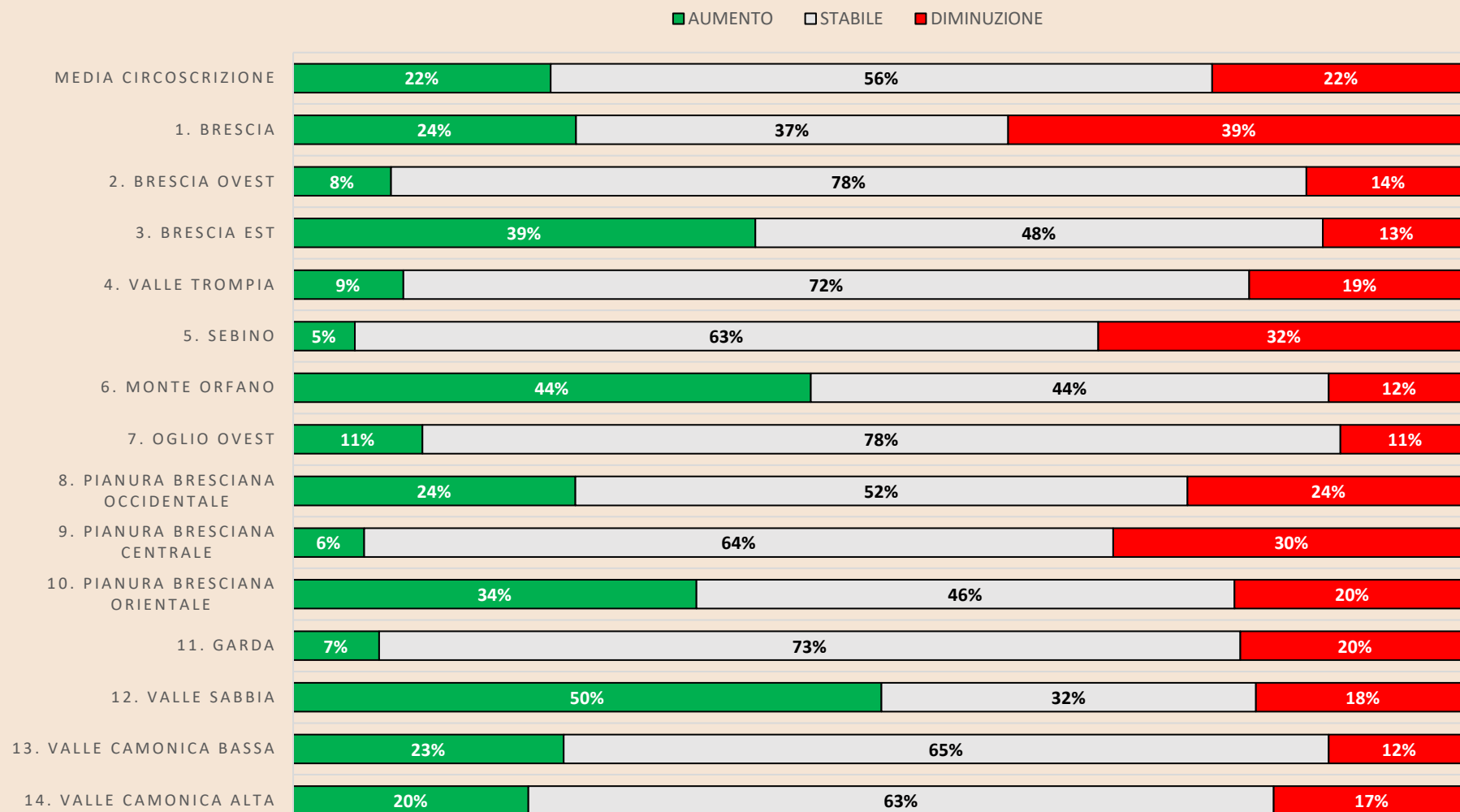
Area a Maggiore Diminuzione

Circoscrizione 1 BRESCIA (32,00%)

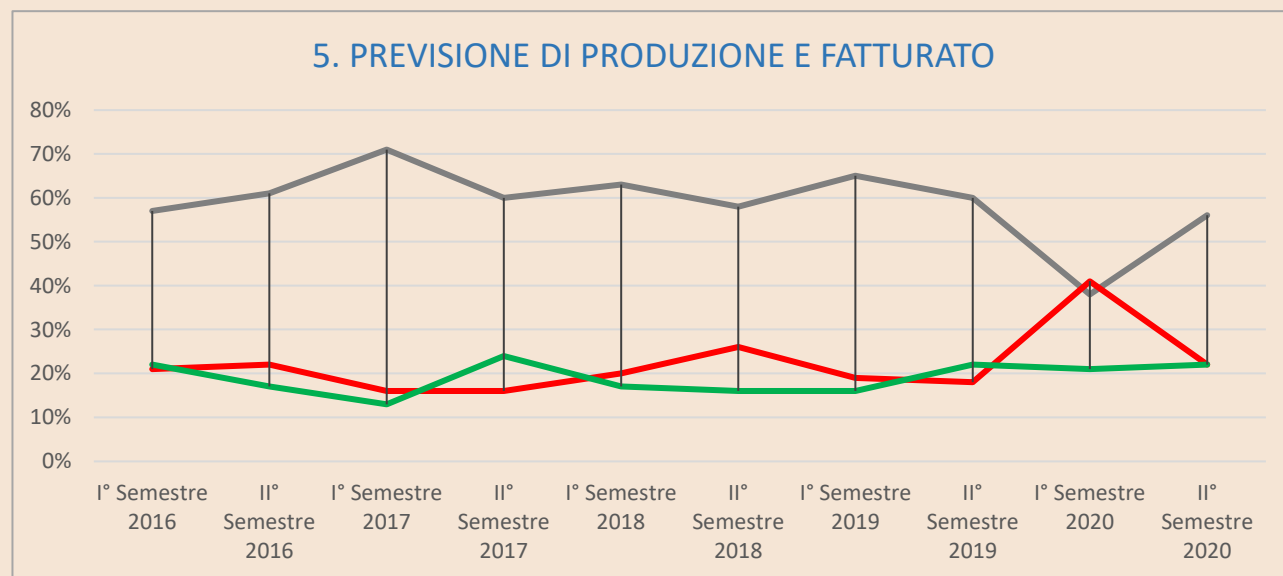
5. PREVISIONE DI PRODUZIONE e FATTURATO per il PROSSIMO SEMESTRE -SETTORI



5. PREVISIONE DI PRODUZIONE e FATTURATO per il PROSSIMO SEMESTRE - CIRCOSCRIZIONI



	Stabile	Diminuzione	Aumento
I° Semestre 2016	57%	21%	22%
II° Semestre 2016	61%	22%	17%
I° Semestre 2017	71%	16%	13%
II° Semestre 2017	60%	16%	24%
I° Semestre 2018	63%	20%	17%
II° Semestre 2018	58%	26%	16%
I° Semestre 2019	65%	19%	16%
II° Semestre 2019	60%	18%	22%
I° Semestre 2020	38%	41%	21%
II° Semestre 2020	56%	22%	22%



Percentuale Media Settore/Circoscrizione

Stabile 56,00%

Diminuzione 22,00%

Aumento 22,00%

Maggiore Aumento

SER. VARI (39,00%)

Area a Maggior Aumento

Circoscrizione 12 VALLE SABBIA (50,00%)

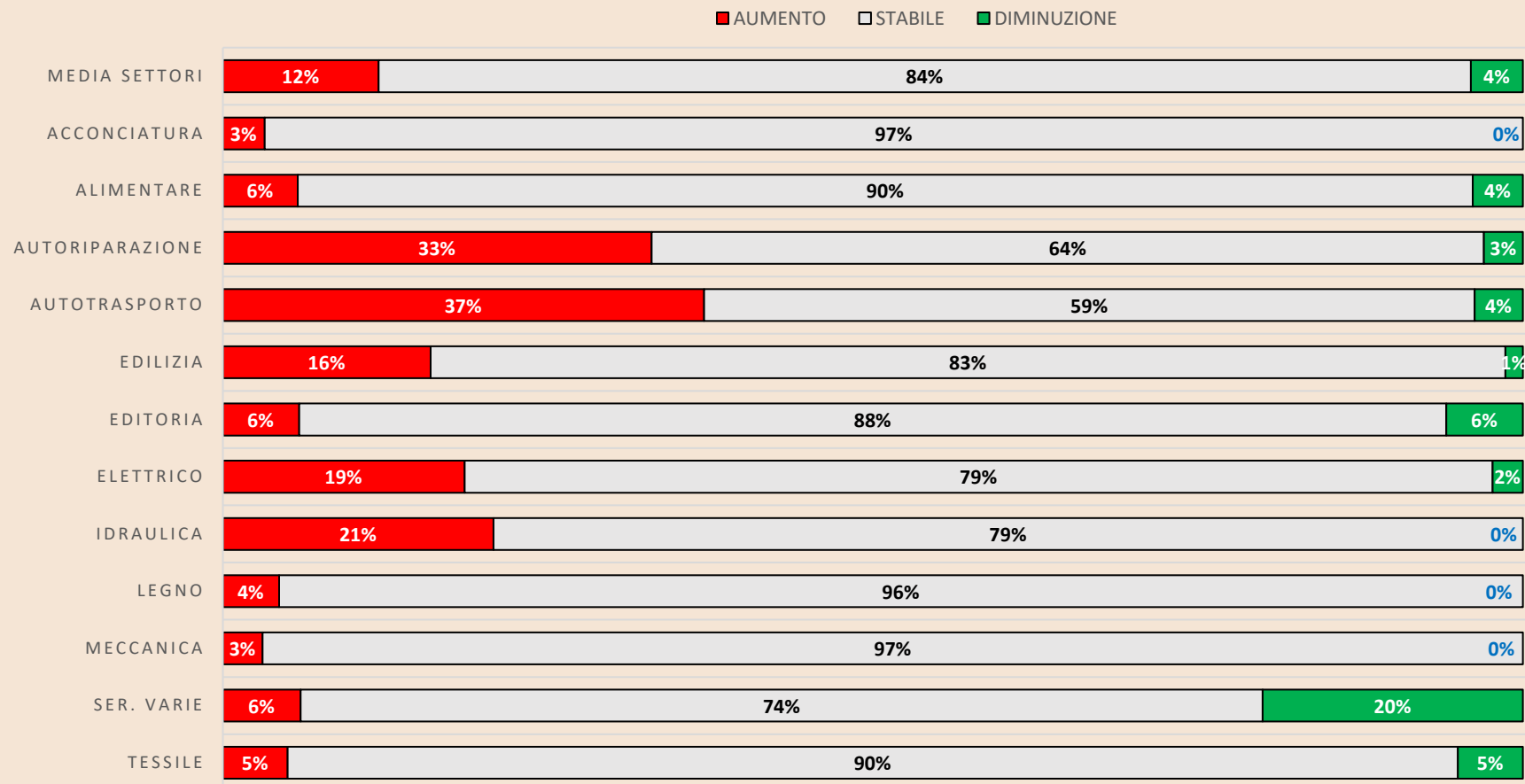
Maggiore Diminuzione

EDITORIA (47,00%)

Area a Maggiore Diminuzione

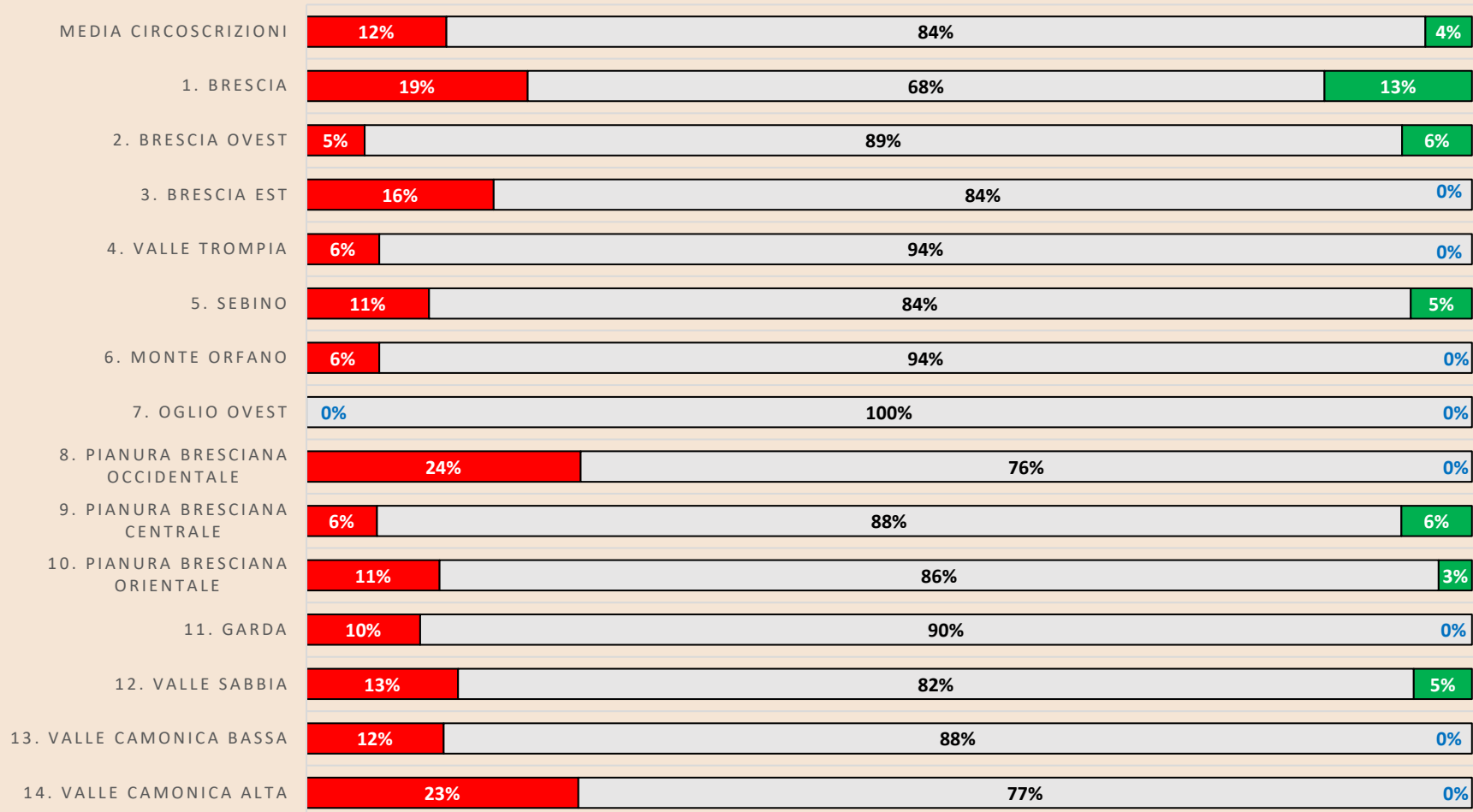
Circoscrizione 1 BRESCIA (39,00%)

6. TEMPI DI PAGAMENTO DEI SUOI CLIENTI - SETTORI



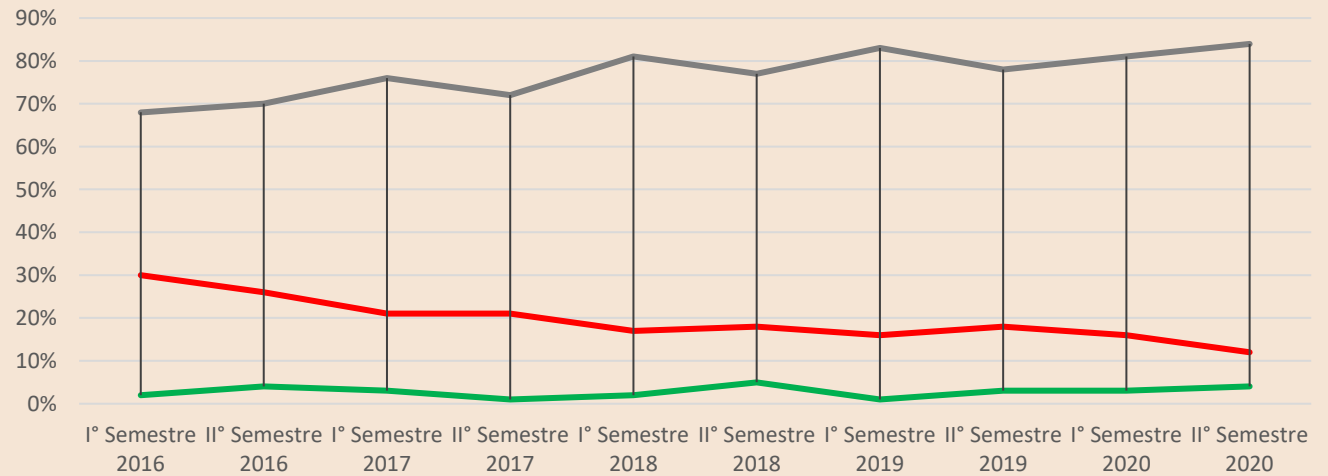
6. TEMPI DI PAGAMENTO - CIRCOSCRIZIONI

■ AUMENTO □ STABILE ■ DIMINUIZIONE



6. TEMPI DI PAGAMENTO

	Stabile	Diminuzione	Aumento
I° Semestre 2016	68%	2%	30%
II° Semestre 2016	70%	4%	26%
I° Semestre 2017	76%	3%	21%
II° Semestre 2017	72%	1%	27%
I° Semestre 2018	81%	2%	17%
II° Semestre 2018	77%	5%	18%
I° Semestre 2019	83%	1%	16%
II° Semestre 2019	79%	3%	18%
I° Semestre 2020	81%	3%	16%
II° Semestre 2020	84%	4%	12%



Percentuale Media Settore/Circoscrizione

Stabile 84,00%

Diminuzione 4,00%

Aumento 12,00%

Maggiore Aumento

AUTOTRASPORTO (37,00%)

Area a Maggiore Aumento

Circoscrizione 8 PIABURA BRESCIANA OCCIDENTALE (24,00%)

Maggiore Diminuzione

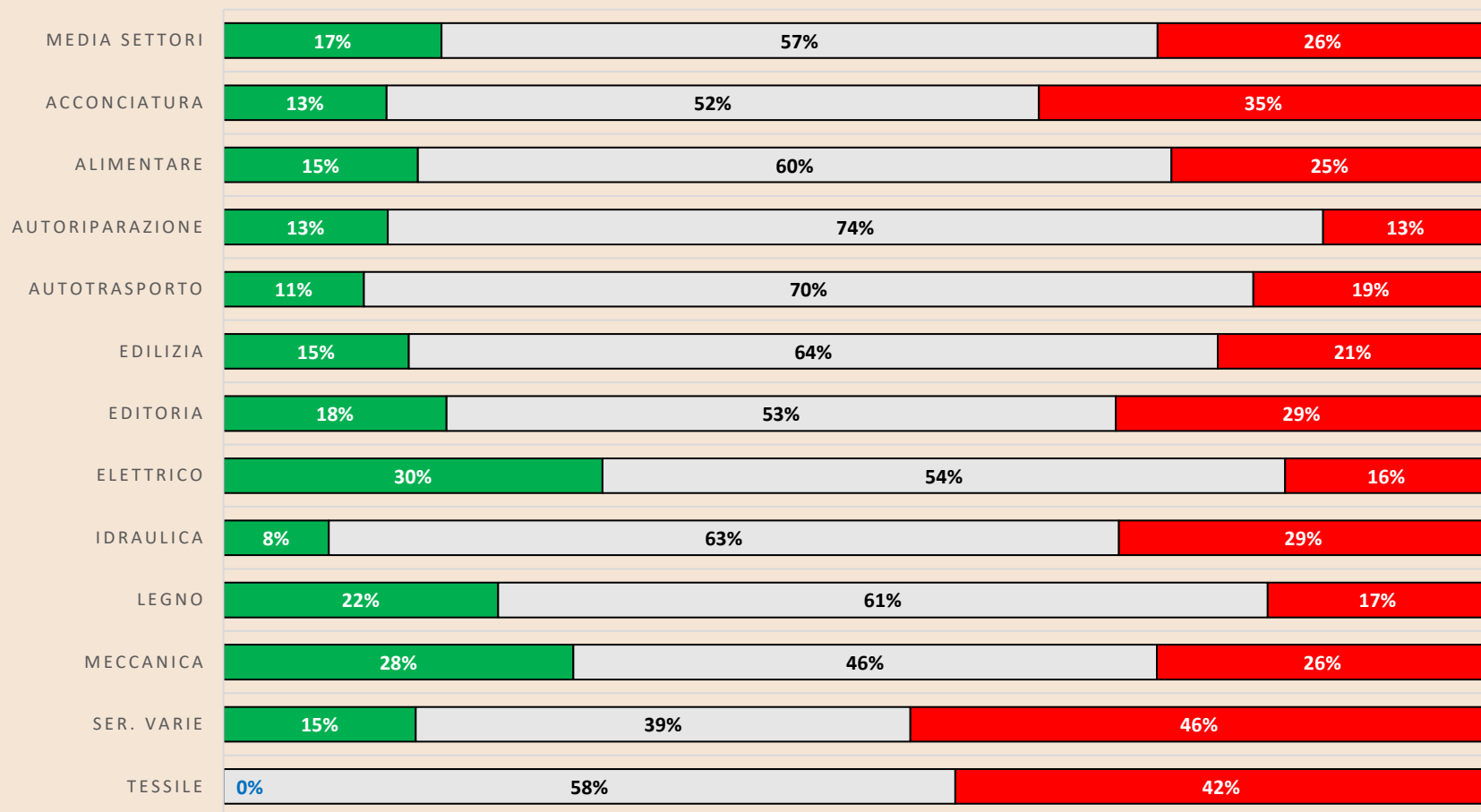
SER. VARI (20,00%)

Area a Maggiore Diminuzione

Circoscrizione 1 BRESCIA (13,00%)

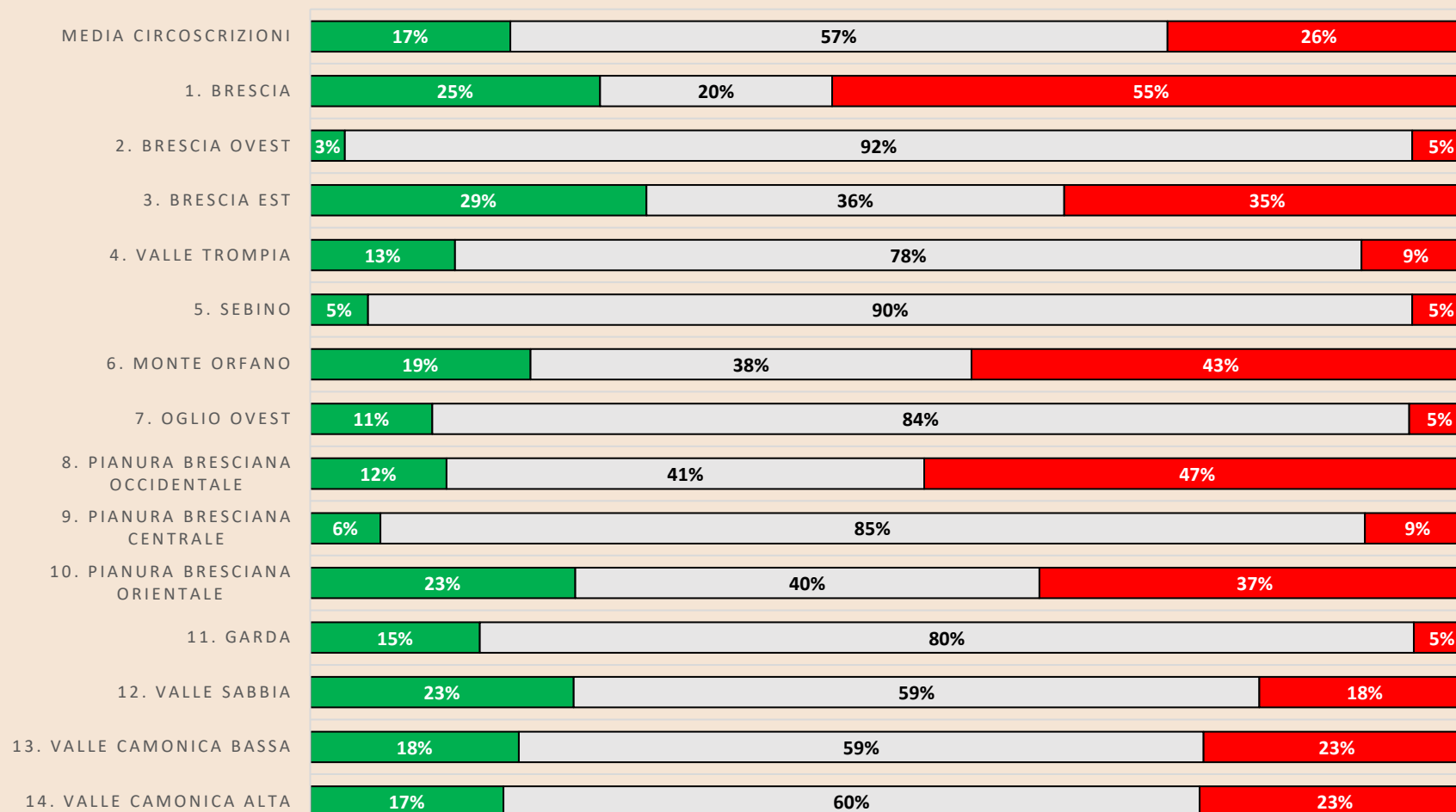
7. PREVISIONE di INVESTIMENTO MACCHINARI, ATTREZZATURE per il PROSSIMO SEMESTRE - SETTORI

■ AUMENTO □ STABILE ■ DIMINUIZIONE

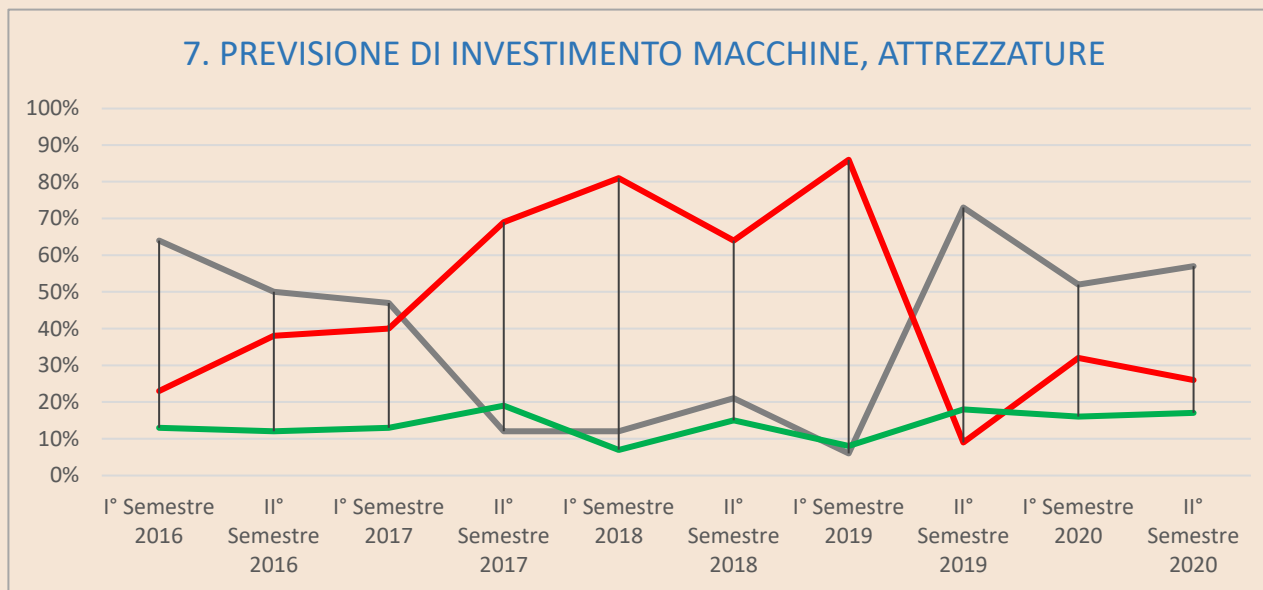


7. PREVISIONE di INVESTIMENTO MACCHINARI, ATTREZZATURE per il PROSSIMO SEMESTRE - CIRCOSCRIZIONI

■ AUMENTO □ STABILE ■ DIMINUIZIONE



	Stabile	Diminuzione	Aumento
I° Semestre 2016	64%	23%	13%
II° Semestre 2016	50%	38%	12%
I° Semestre 2017	47%	40%	13%
II° Semestre 2017	12%	69%	19%
I° Semestre 2018	12%	81%	7%
II° Semestre 2018	21%	64%	15%
I° Semestre 2019	6%	86%	8%
II° Semestre 2019	73%	9%	18%
I° Semestre 2020	52%	32%	16%
II° Semestre 2020	57%	26%	17%



Percentuale Media Settore/Circoscrizione

Stabile 57,00%

Diminuzione 26,00%

Aumento 17,00%

Maggiore Aumento

ELETTRICO (30,00%)

Area a Maggiore Aumento

Circoscrizione 3 BRESCIA EST (29,00%)

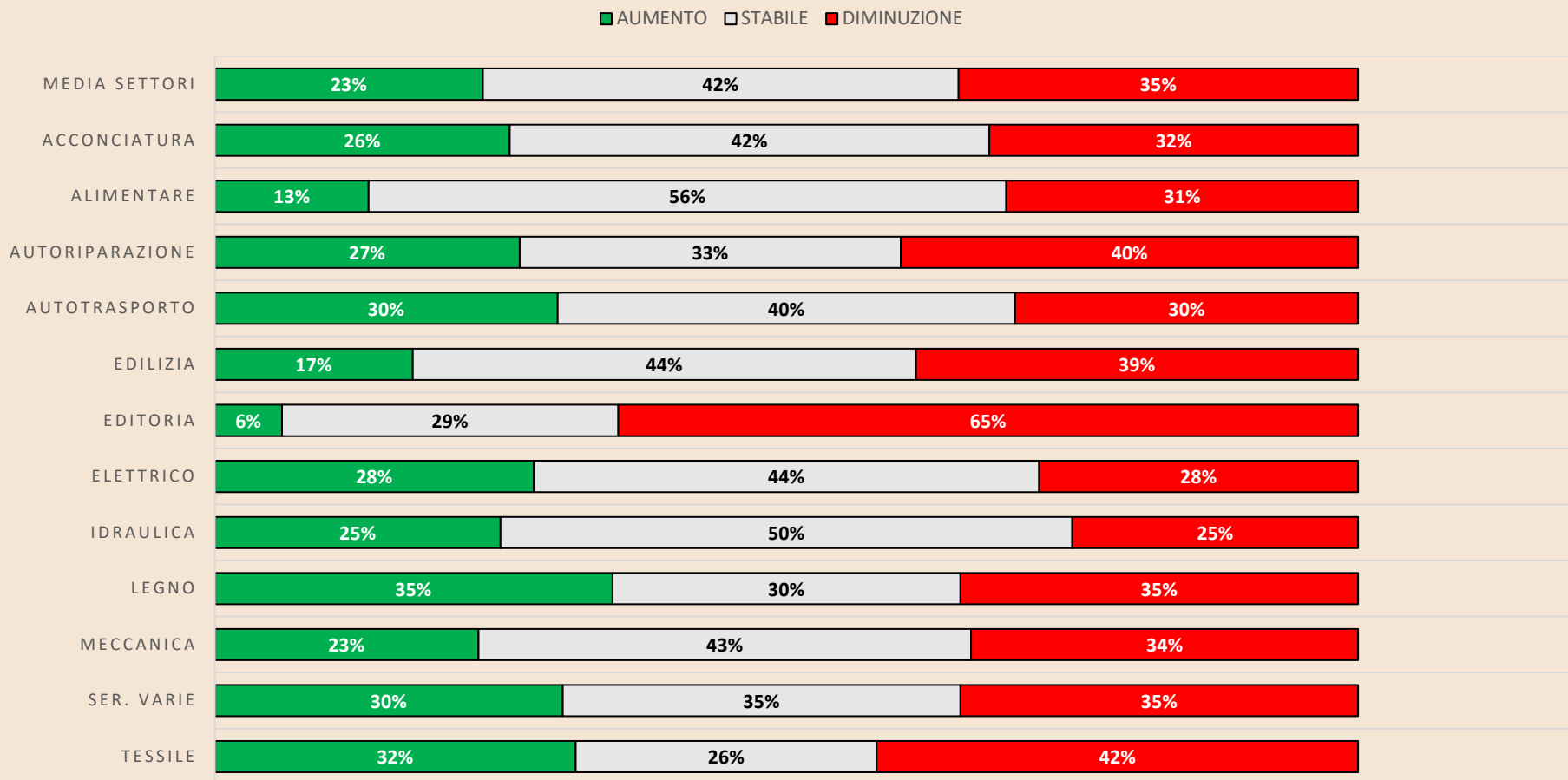
Maggiore Diminuzione

SER. VARI (46,00%)

Area a Maggiore Diminuzione

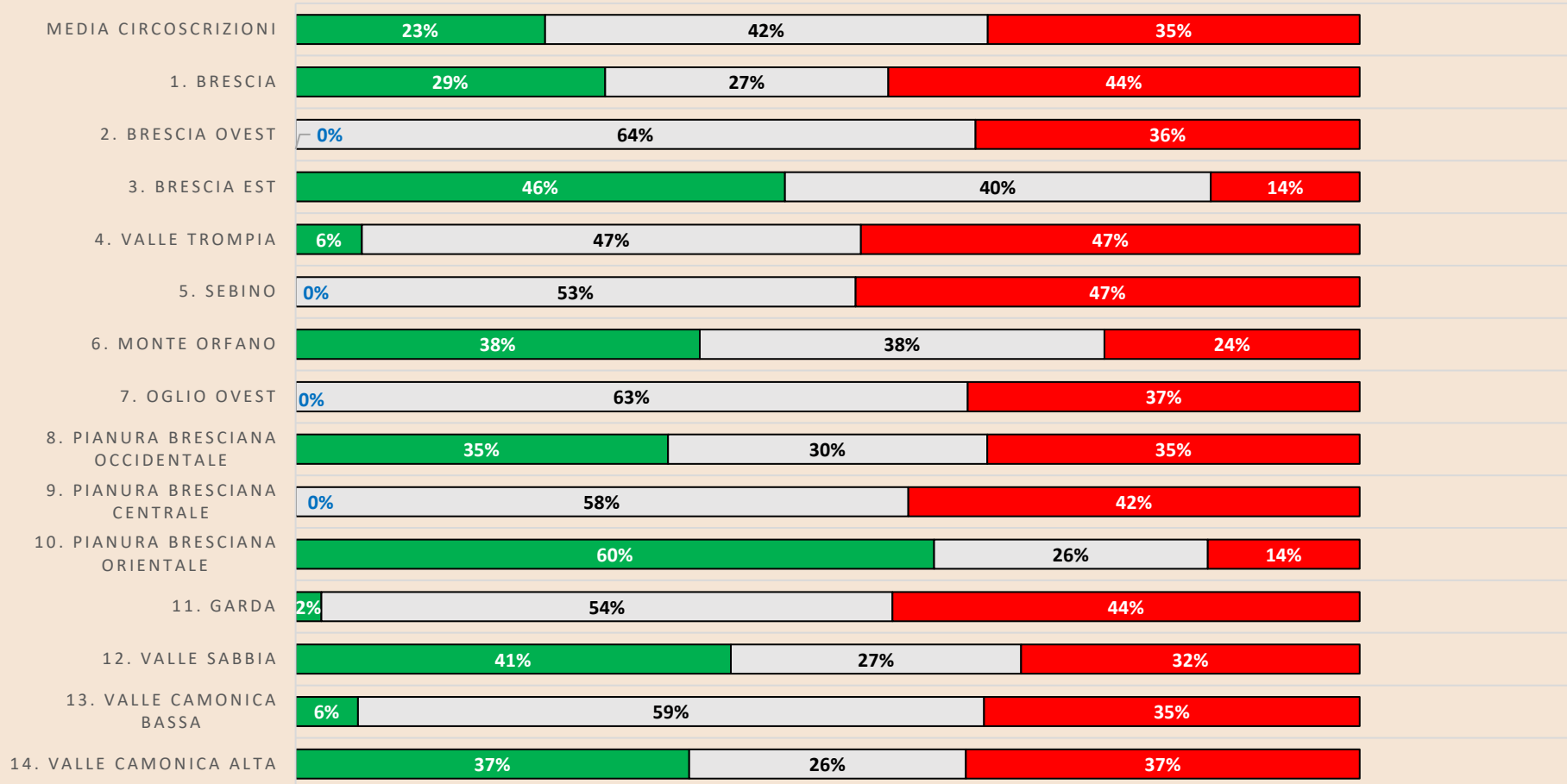
Circoscrizione 1 BRESCIA (55,00%)

8. INDICE DI FIDUCIA per SETTORI

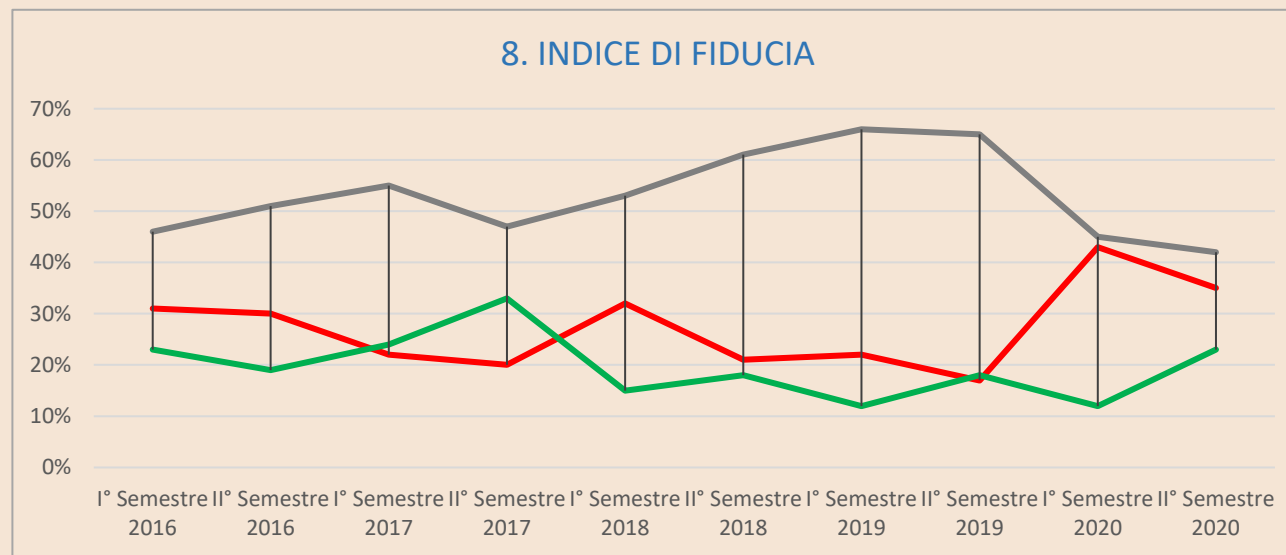


8. INDICE DI FIDUCIA per CIRCOSCRIZIONI

■ AUMENTO □ STABILE ■ DIMINUIZIONE



	Stabile	Diminuzione	Aumento
I° Semestre 2016	46%	31%	23%
II° Semestre 2016	51%	30%	19%
I° Semestre 2017	55%	22%	24%
II° Semestre 2017	47%	20%	33%
I° Semestre 2018	53%	32%	15%
II° Semestre 2018	61%	21%	18%
I° Semestre 2019	66%	22%	12%
II° Semestre 2019	65%	17%	18%
I° Semestre 2020	45%	43%	12%
II° Semestre 2020	42%	35%	23%



Percentuale Media Settore/Circoscrizione

Stabile 42,00%

Diminuzione 35,00%

Aumento 23,00%

Maggiore Aumento

LEGNO (35,00%)

Area a Maggiore Aumento

Circoscrizione 10 PIANURA BRESCIANA ORIENTALE (60,00%)

Maggiore Diminuzione

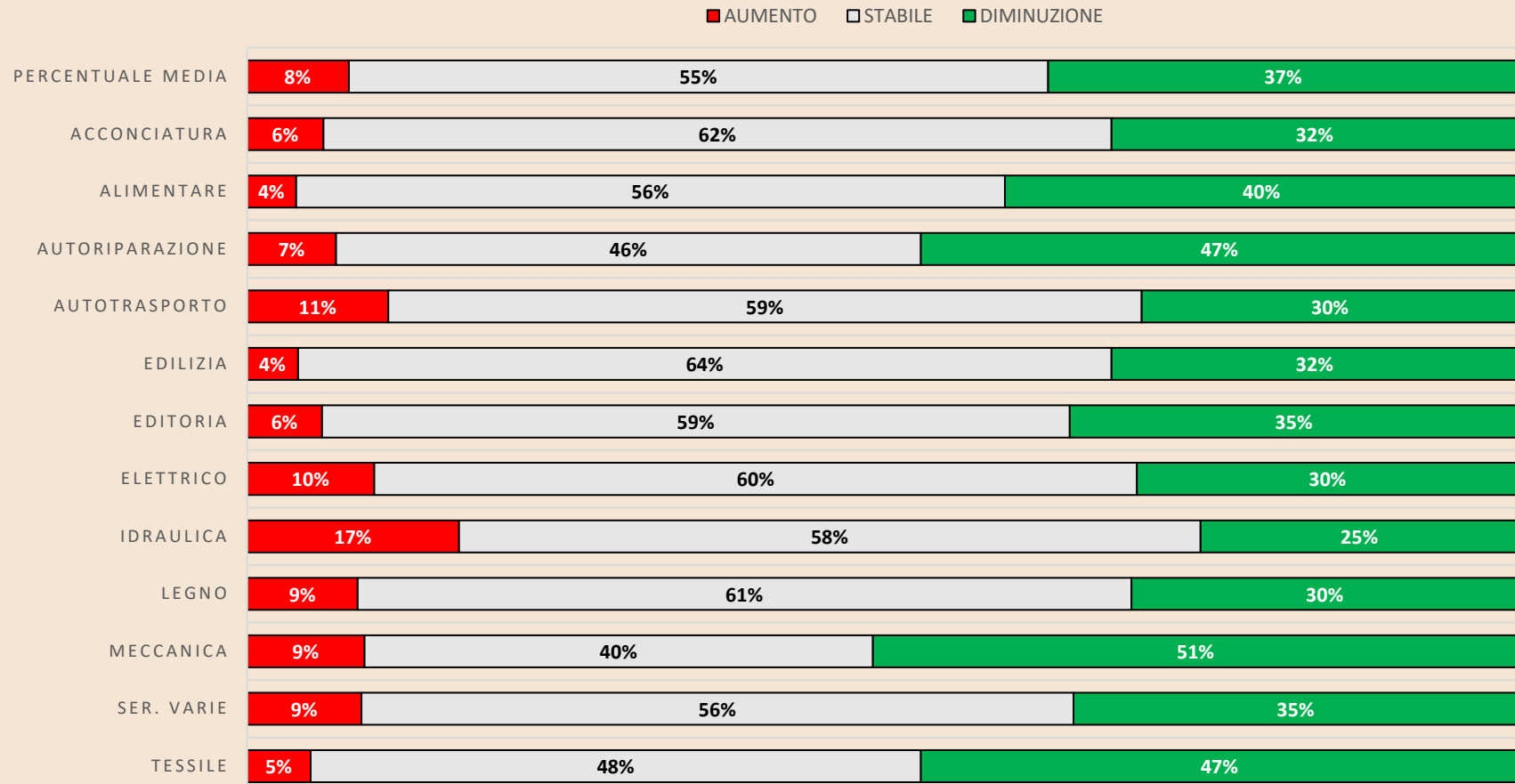
EDITORIA (65,00%)

Area a Maggiore Diminuzione

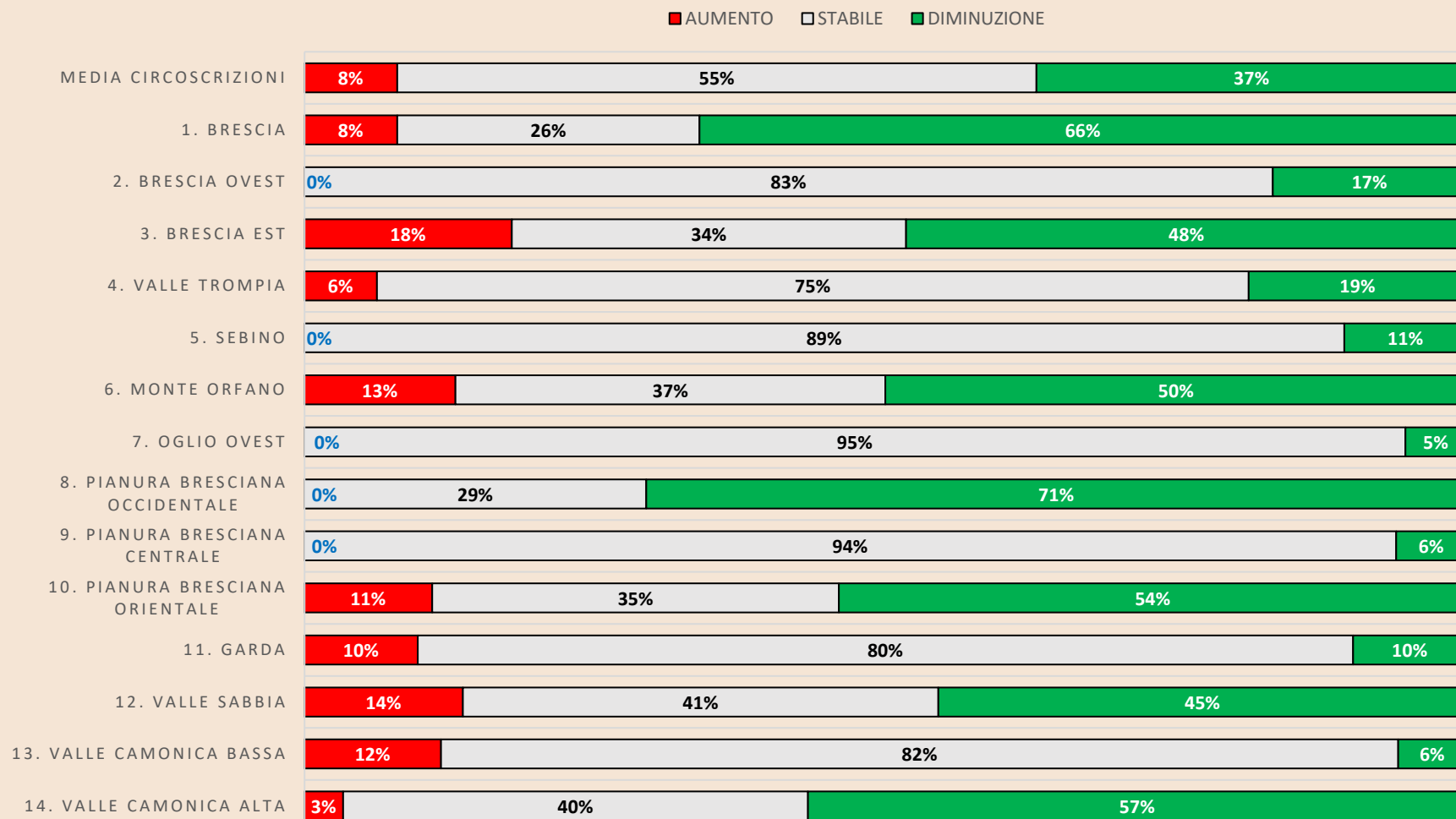
Circoscrizione 4 VALLE TROMPIA (47,00%)

Circoscrizione 5 SEBINO (47,00%)

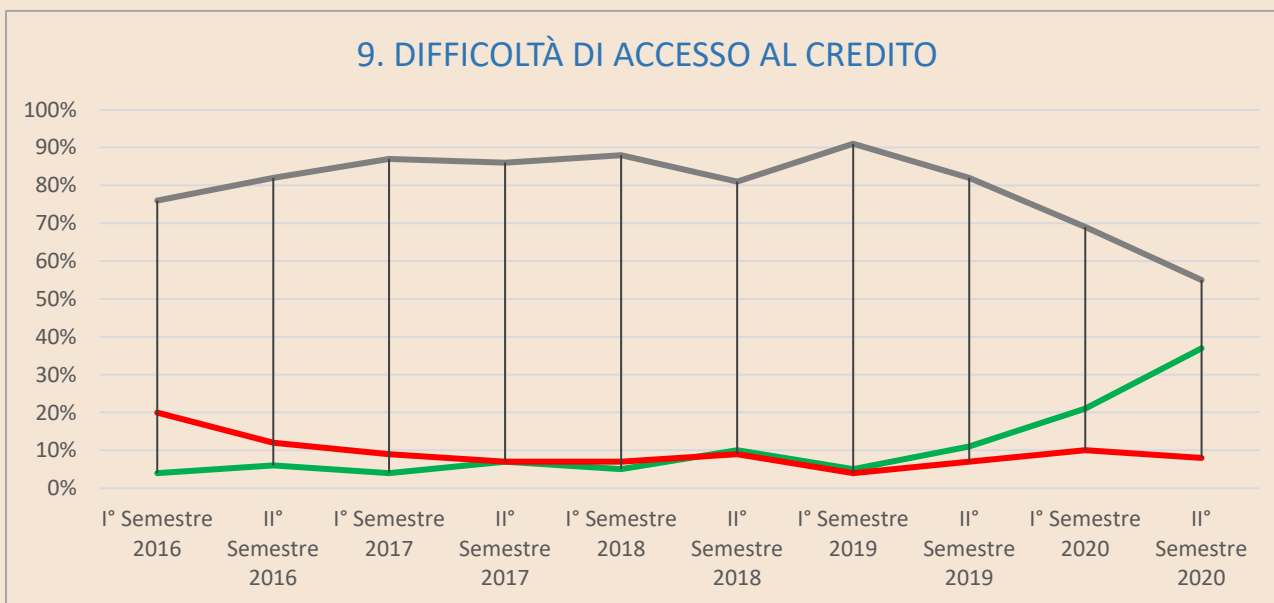
9. DIFFICOLTÀ di ACCESSO al CREDITO - SETTORI



9. DIFFICOLTÀ di ACCESSO al CREDITO - CIRCOSCRIZIONI



	Stabile	Diminuzione	Aumento
I° Semestre 2016	76%	4%	20%
II° Semestre 2016	82%	6%	12%
I° Semestre 2017	87%	4%	9%
II° Semestre 2017	86%	7%	7%
I° Semestre 2018	88%	5%	7%
II° Semestre 2018	81%	10%	9%
I° Semestre 2019	91%	5%	4%
II° Semestre 2019	82%	11%	7%
I° Semestre 2020	69%	21%	10%
II° Semestre 2020	55%	37%	8%



Percentuale Media Settore/Circoscrizione

Stabile 55,00%

Diminuzione 37,00%

Aumento 8,00%

Maggiore Aumento

IDRAULICA (17,00%)

Area a Maggiore Aumento

Circoscrizione 3 BRESCIA EST (18,00%)

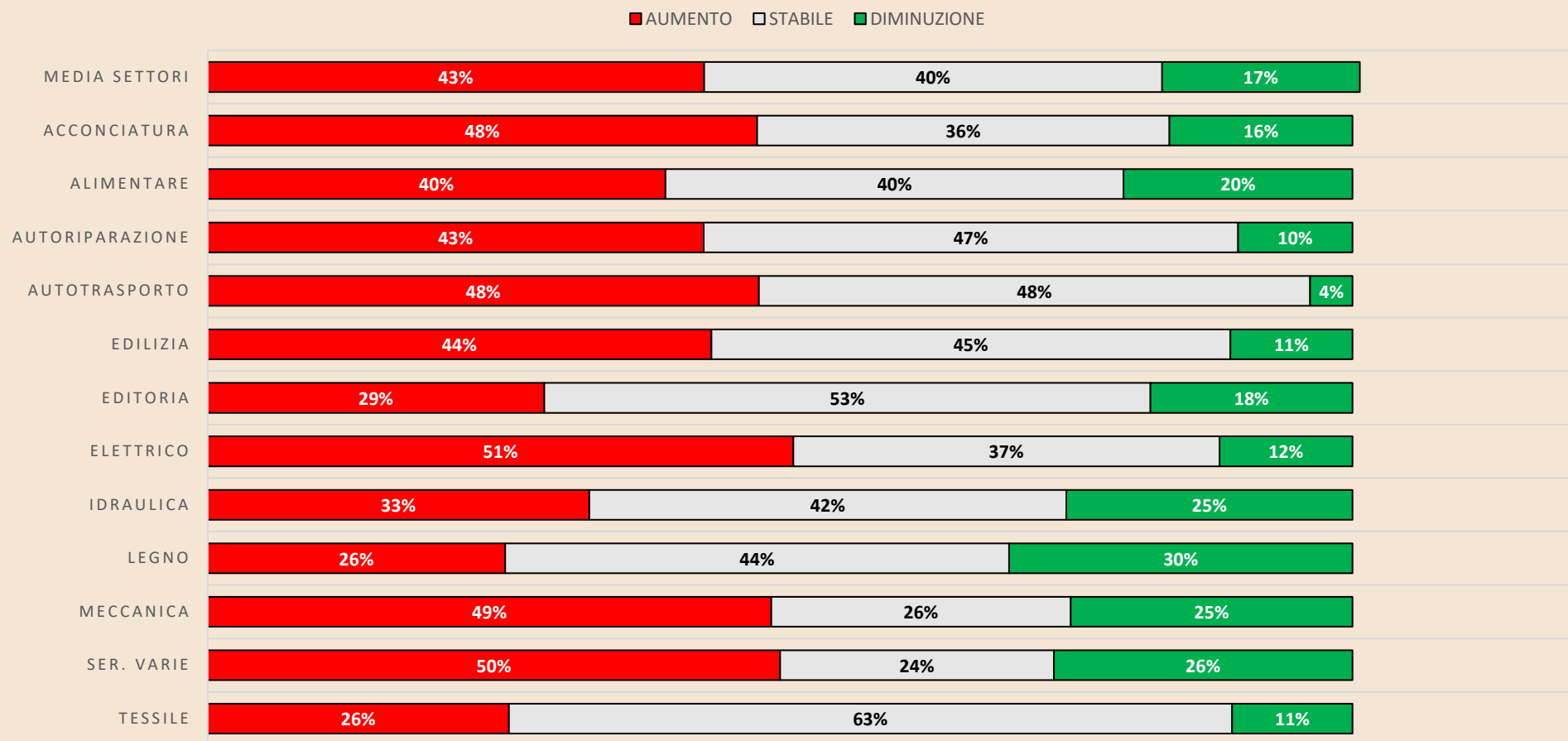
Maggiore Diminuzione

MECCANICA (51,00%)

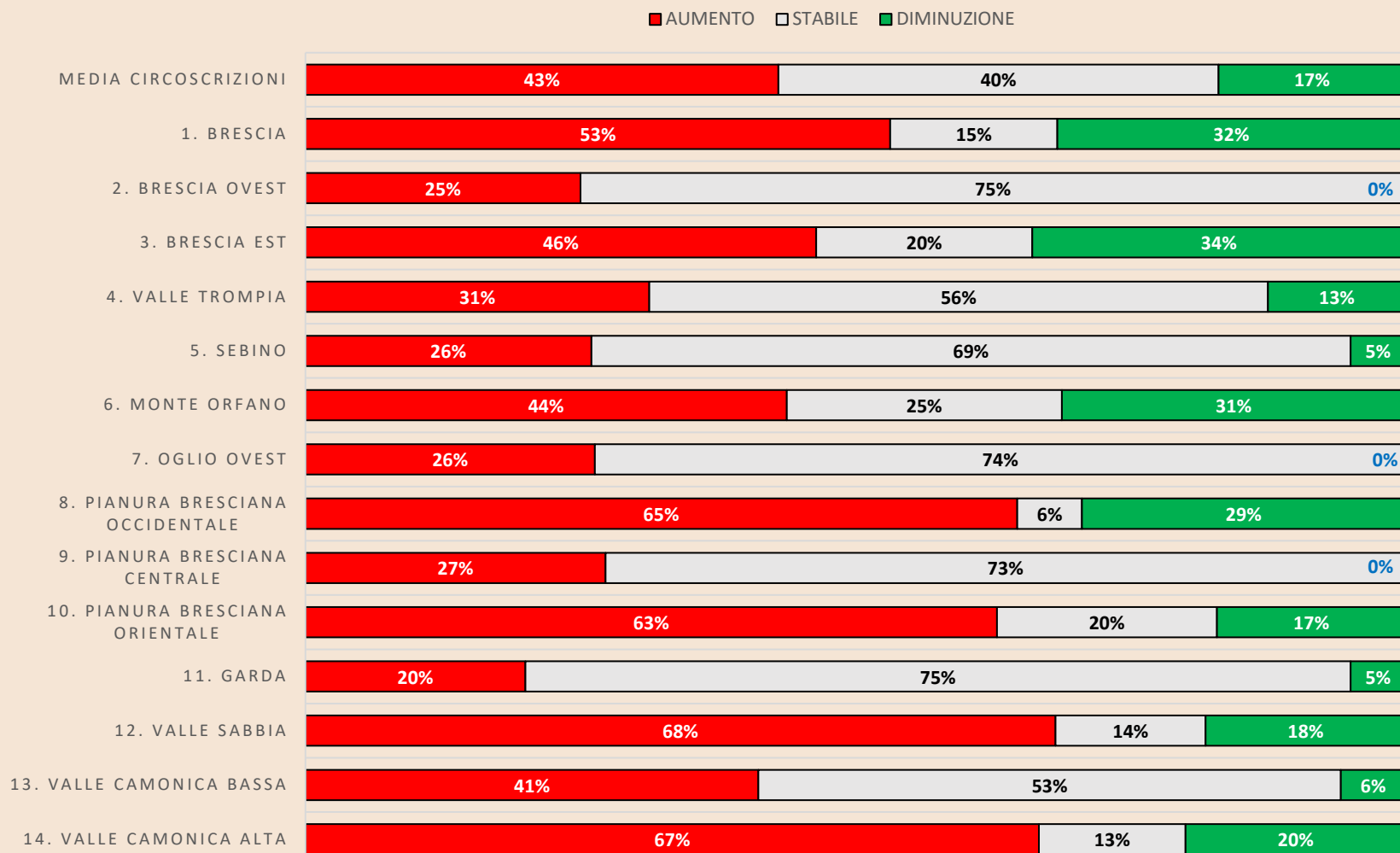
Area a Maggiore Diminuzione

Circoscrizione 8 PIANURA BRESCIANA OCCIDENTALE (71,00%)

10. DIFFICOLTÀ NEL REPERIRE MANO D'OPERA SPECIALIZZATA - SETTORI

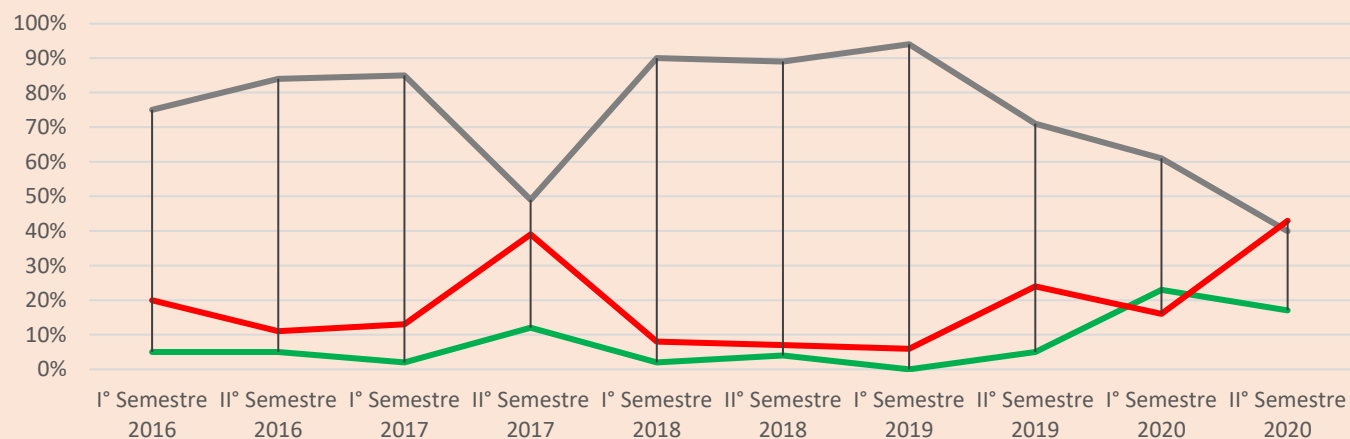


10. DIFFICOLTÀ nel REPERIRE MANO D'OPERA SPECIALIZZATA - CIRCOSCRIZIONI



	Stabile	Diminuzione	Aumento
I° Semestre 2016	75%	5%	20%
II° Semestre 2016	84%	5%	11%
I° Semestre 2017	85%	2%	13%
II° Semestre 2017	49%	19%	32%
I° Semestre 2018	90%	2%	8%
II° Semestre 2018	89%	4%	7%
I° Semestre 2019	94%	0%	6%
II° Semestre 2019	71%	5%	24%
I° Semestre 2020	61%	23%	16%
II° Semestre 2020	40%	17%	43%

10. DIFFICOLTÀ DI REPERIRE MANO D'OPERA SPECIALIZZATA



Percentuale Media Settore/Circoscrizione

Stabile 40,00%

Diminuzione 17,00%

Aumento 43,00%

Maggiore Aumento

ELETTRICO (51,00%)

Area a Maggiore Aumento

Circoscrizione 12 VALLE SABBIA (68,00%)

Maggiore Diminuzione

LEGNO (30,00%)

Area a Maggiore Diminuzione

Circoscrizione 3 BRESCIA EST (34,00%)